



INSTITUTO MUNICIPAL DE EMPLEO Y FOMENTO EMPRESARIAL DE BUCARAMANGA

DIRECCION GENERAL 100	INFORMES Avances de Gestión 106.04	Fecha:	22/10/2012
GESTION ESTRATEGICA Y DE DIRECCION GED		Consecutivo:	001
		Página:	1 de 30
		Versión: 01 de 29-09-2011	

**INFORME DE GESTIÓN 2012
CORTE SEPTIEMBRE 15**

**INSTITUTO MUNICIPAL DE EMPLEO Y FOMENTO EMPRESARIAL
ALCALDÍA DE BUCARAMANGA**

**Dr. CRISTIAN RUEDA RODRÍGUEZ
DIRECTOR GENERAL**



INSTITUTO MUNICIPAL DE EMPLEO Y FOMENTO EMPRESARIAL DE BUCARAMANGA

DIRECCION GENERAL 100	INFORMES Avances de Gestión 106.04	Fecha:	22/10/2012
GESTION ESTRATEGICA Y DE DIRECCION GED		Consecutivo:	001
		Página:	2 de 30
		Versión: 01 de 29-09-2011	

En el marco del Plan de Desarrollo, “Bucaramanga Capital Sostenible 2012-2015”, Dimensión 1: Sostenibilidad Social y Económica, Eje Programático: Empleo Formal y Productivo, se enmarca el Presupuesto y el Plan de Acción del Instituto Municipal de Empleo y Fomento Empresarial, IMEBU, así:

COMPORTAMIENTO INGRESOS EN MILES DE PESOS

DESCRIPCIÓN	APROPIACIÓN DEFINITIVA	RECAUDADO	POR RECAUDAR	% RECAUDO
INGRESOS APROBADOS	\$ 5.404.967	\$ 3.297.719	\$ 2.107.247	61%
TRANSFERENCIAS Y APORTES	\$ 5.175.300	\$ 3.100.177	\$ 2.075.123	60%
APORTES GOBIERNO MUNICIPAL	\$ 150.000	\$ -	\$ 150.000	
APORTES GOBIERNO MUNICIPAL	\$ 5.025.300	\$ 3.100.177	\$ 1.925.123	62%
APORTES LIBRE INVERSIÓN	\$ 3.237.710	\$ 2.290.123	\$ 947.586	
APORTES FORZOSA INVERSIÓN	\$ 1.787.590	\$ 810.053	\$ 977.536	
RECURSOS DE CAPITAL	\$ 229.667	\$ 197.542	\$ 32.124	86%
EXCEDENTES FINANCIEROS	\$ 182.632	\$ 182.632	\$ -	
RENDIMIENTOS FINANCIEROS	\$ 25.000	\$ 14.910	\$ 10.089	
REINTEGROS	\$ 22.035	\$ -	\$ 22.034	

INFORME CONSOLIDADO GASTOS EN MILES DE PESOS

DESCRIPCIÓN	APROPIACIÓN DEFINITIVA	EJECUTADO C.R.P.	% EJECUCIÓN
FUNCIONAMIENTO	\$ 1.245.239	\$ 677.848	54%
INVERSIÓN	\$ 4.159.728	\$ 2.617.984	63%
TOTAL PRESUPUESTO 2012	\$ 5.404.967	\$ 3.295.832	61%



INSTITUTO MUNICIPAL DE EMPLEO Y FOMENTO EMPRESARIAL DE BUCARAMANGA

DIRECCION GENERAL 100 GESTION ESTRATEGICA Y DE DIRECCION GED	INFORMES Avances de Gestión 106.04	Fecha:	22/10/2012
		Consecutivo:	001
		Página:	3 de 30
		Versión: 01 de 29-09-2011	

COMPORTAMIENTO PRESUPUESTAL GASTOS, EN MILES DE PESOS, DE FUNCIONAMIENTO 2012

DESCRIPCIÓN	APROPIACIÓN DEFINITIVA	EJECUTADO	POR EJECUTAR	% EJECUCIÓN	% POR COMPROMETER
GASTOS DE FUNCIONAMIENTO	\$ 1.245.239	\$ 677.848	\$ 567.391	54,44%	45,56%
GASTOS DE PERSONAL	\$ 835.568	\$ 503.625	\$ 331.943	60,27%	39,73%
GASTOS GENERALES	\$ 409.671	\$ 174.223	\$ 235.448	42,53%	57,47%

COMPORTAMIENTO PRESUPUESTAL INVERSIÓN MILES DE PESOS - SEPTIEMBRE 15 DE 2012

DESCRIPCIÓN	APROPIACIÓN DEFINITIVA	EJECUTADO	POR EJECUTAR	% EJECUCIÓN
INVERSIÓN	\$ 4.136.528	\$ 2.607.784	\$ 1.528.744	63,04%
CRÉDITOS	\$ 1.033.135	\$ 1.008.900	\$ 24.235	97,65%
CAPITAL SEMILLA	\$ 300.000	\$ 71.500	\$ 228.500	23,83%
FORTALECIMIENTO DE ESTRATEGIA EN GESTIÓN DEL EMPRENDIMIENTO - EGE	\$ 168.900	\$ 108.000	\$ 60.900	63,94%
FORTALECIMIENTO UNIDADES PRODUCTIVAS EMPRESARIALES - UPES	\$ 323.200	\$ 202.640	\$ 120.560	56,38%
APOYO COMERCIALIZACIÓN PRODUCTOS LOCALES EN MERCADOS REGIONALES - NACIONALES - FERIAS	\$ 856.800	\$ 597.897	\$ 258.903	69,78%
FORTALECIMIENTO INSTITUCIONAL	\$ 594.983	\$ 165.000	\$ 429.983	27,73%
IMPLEMENTACIÓN Y ADAPTACIÓN DE NUEVAS TECNOLOGÍAS EN LA INFORMACIÓN Y	\$ 352.710	\$ 213.391	\$ 139.319	60,50%



INSTITUTO MUNICIPAL DE EMPLEO Y FOMENTO EMPRESARIAL DE BUCARAMANGA

DIRECCION GENERAL 100	INFORMES Avances de Gestión 106.04	Fecha:	22/10/2012
GESTION ESTRATEGICA Y DE DIRECCION GED		Consecutivo:	001
		Página:	4 de 30
		Versión: 01 de 29-09-2011	

COMPORTAMIENTO PRESUPUESTAL INVERSIÓN MILES DE PESOS - SEPTIEMBRE 15 DE 2012

DESCRIPCIÓN	APROPIACIÓN DEFINITIVA	EJECUTADO	POR EJECUTAR	% EJECUCIÓN
COMUNICACIÓN PARA LOS MICROEMPRESARIOS DEL MUNICIPIO DE BUCARAMANGA - TICS				
IMPLEMENTACIÓN DEL OBSERVATORIO DE EMPLEO EN EL MUNICIPIO DE BUCARAMANGA	\$ 130.000	\$ 64.900	\$ 65.100	49,92%
FORTALECIMIENTO Y MODERNIZACIÓN DE LOS CENTROS DE DESARROLLO PRODUCTIVO FASE I - CDP	\$ 150.000	\$ 30.000	\$ 120.000	20,00%
FORTALECIMIENTO AL FONDO LOCAL PARA PROMOVER EL FOMENTO DE LA MICROEMPRESA DE BUCARAMANGA	\$ 250.000	\$ 155.756	\$ 94.244	62,30%
TOTAL INVERSIÓN	\$ 4.159.728	\$ 2.617.984	\$ 1.541.744	62,94%



INSTITUTO MUNICIPAL DE EMPLEO Y FOMENTO EMPRESARIAL DE BUCARAMANGA

DIRECCION GENERAL 100	INFORMES Avances de Gestión 106.04	Fecha:	22/10/2012
		Consecutivo:	001
GESTION ESTRATEGICA Y DE DIRECCION GED		Página:	5 de 30
		Versión: 01 de 29-09-2011	

SUBPROGRAMA	INDICADORES			RECURSOS			PORCENTAJE DE EJECUCIÓN
	INDICADOR	MET A	LOGRO	RECURSOS PROGRAMADOS	RECURSOS EJECUTADOS	RECURSOS GESTIONADOS	
FORMALIZACIÓN LABORAL Y EMPRESARIAL	Número de nuevas unidades productivas innovadoras apoyadas. - EGE	20	35	\$ 168.900	\$108.000		64%
	Número de puestos de trabajo formal apoyados-Fortalecimiento Fondo Local.	40	381	\$ 250.000	\$ 155.755		62%
	Número de microcréditos otorgados a microempresas financiadas en plena producción – meta cuatrienio 6.500.	1.625	1.471	\$ 1.033.135	\$ 1.008.900		98%
	Número de proyectos apoyados a través del capital semilla.	5	0	\$ 300.000	\$ 71.500	\$ 150.000	24%
	Número de empresas diagnosticas y asesoradas. (TICS)	200	280	\$ 352.710	\$ 213.391		61%
	Número de Centros de Desarrollo Productivo apoyados - Fase 1	4	4	\$ 150.000	\$ 30.000		20%
	Número de participaciones de las empresas locales en eventos de comercialización a nivel local o internacional apoyadas.	6	5	\$ 856.800	\$ 597.897		77%
	Número de personas formadas en áreas laborales - Upes.	250	305	\$ 323.200	\$ 202.640		63%
	Número de observatorios del empleo mantenidos y fortalecidos.	1	1	\$ 130.000	\$64.900		50%
FORTALECIMIENTO INSTITUCIONAL Y LOGÍSTICO	Porcentaje de los programas de Instituto Municipal del Empleo mantenidos en funcionamiento.	100 %	100%	\$ 594.983	\$ 165.000		46%
TOTALES				\$ 4.159.728	\$ 2.617.984		63%

**INSTITUTO MUNICIPAL DE EMPLEO Y FOMENTO EMPRESARIAL DE BUCARAMANGA**

DIRECCION GENERAL 100	INFORMES Avances de Gestión 106.04	Fecha:	22/10/2012
GESTION ESTRATEGICA Y DE DIRECCION GED		Consecutivo:	001
		Página:	6 de 30
		Versión:	01 de 29-09-2011

PROGRAMAS DE INVERSIÓN**1. UNIDAD DE PROCESOS EMPRESARIALES SOSTENIBLES “UPES”**

La Unidad de Procesos Empresariales Sostenibles UPES, es un programa del IMEBU dirigido a los empresarios de Bucaramanga que genera calidad y productividad mediante el uso de estrategias y herramientas administrativas que promuevan el crecimiento y desarrollo sostenible e innovador de los procesos productivos y el emprendimiento a partir de generación de empleo formal involucrando el aporte de los gremios, la academia y las unidades económicas.

Por medio del CONSULTORIO EMPRESARIAL que funciona en el IMEBU, en donde Asesores Pasantes y Profesionales Especializados en diferentes áreas, están permanentemente trabajando para brindar asesoría profesional en cada una de las áreas de la empresa identificando sus deficiencias y necesidades, formulando el Plan de Mejoramiento junto con las estrategias y actividades a implementar, para lograr mejoras continuas en las diferentes empresas que acuden a nuestra institución.

El programa maneja Cinco actividades para el fortalecimiento empresarial:

1. Capacitación
2. Asesoría y Acompañamiento Integral al empresario.
3. Comercialización: Acciones y Estrategias para Líneas de Exportación
4. Divulgación a través de actividades y visitas empresariales, según solicitudes
5. Apoyo a empresarios en la organización y participación de eventos.

1. CAPACITACIONES

Para dar soporte técnico en las capacitaciones el instituto municipal de empleo y fomento empresarial de Bucaramanga en convenio con el servicio nacional de aprendizaje SENA en el cual se ha iniciado las inscripciones a capacitaciones en los siguientes temas:

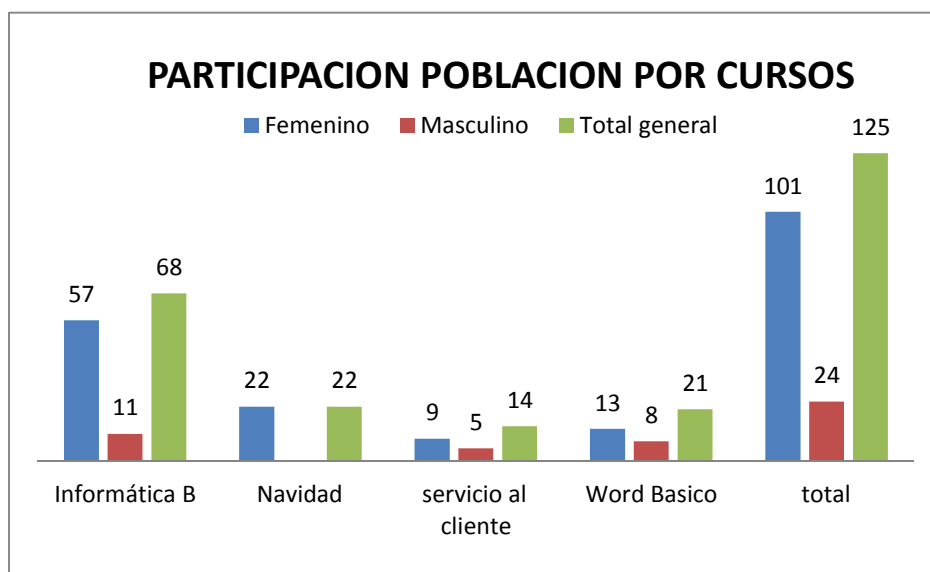
No.	CURSO	HORAS
1	INFORMATICA BASICA	40
2	WORD BASICO	40
3	EXCELL BASICO Y AVANZADO	40
4	INTERNET BASICO	40
5	POWERT POINT	40
6	MERCADEO Y VENTAS	40
7	CONTABILIDAD BASICA	40
8	SERVICIO AL CLIENTE	40
9	MANIPULACION DE ALIMENTOS	40
10	BUENAS PRACTICAS DE MANUFACTURA PARA LA INDUSTRIA DE ALIMENTOS	40
11	NAVIDEÑO	40



INSTITUTO MUNICIPAL DE EMPLEO Y FOMENTO EMPRESARIAL DE BUCARAMANGA

DIRECCION GENERAL 100	INFORMES Avances de Gestión 106.04	Fecha:	22/10/2012
GESTION ESTRATEGICA Y DE DIRECCION GED		Consecutivo:	001
		Página:	7 de 30
		Versión: 01 de 29-09-2011	

PARTICIPACION POBLACION POR CURSOS					
	Informática B	Navidad	servicio al cliente	Word Básico	total
Femenino	57	22	9	13	101
Masculino	11		5	8	24
Total general	68	22	14	21	125

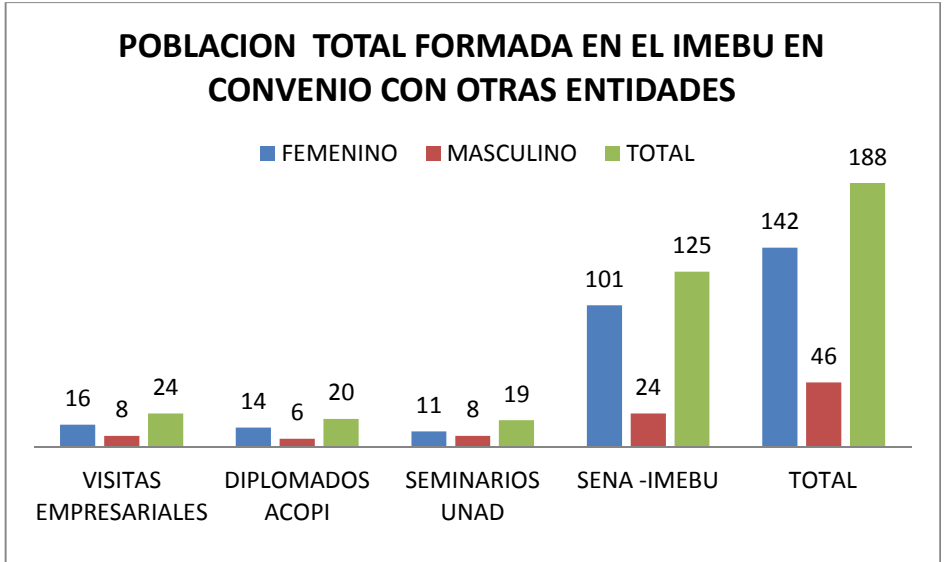


OTROS CURSOS					
	VISITAS EMPRESARIALES	DIPLOMADOS ACOPI	SEMINARIOS UNAD	SENA - IMEBU	TOTAL
FEMENINO	16	14	11	101	142
MASCULINO	8	6	8	24	46
TOTAL	24	20	19	125	188

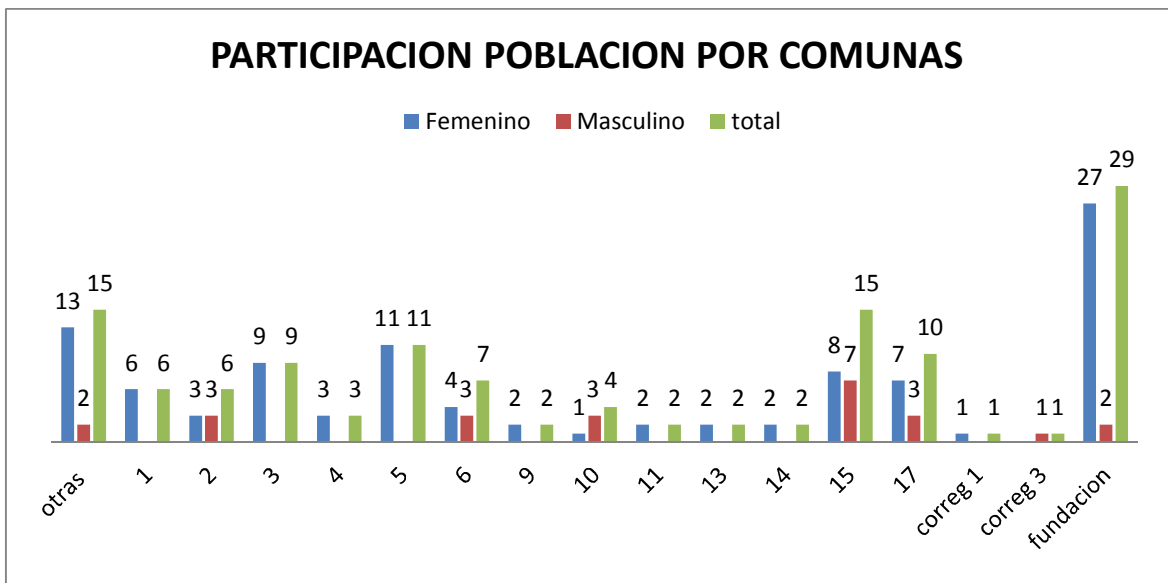


INSTITUTO MUNICIPAL DE EMPLEO Y FOMENTO EMPRESARIAL DE BUCARAMANGA

DIRECCION GENERAL 100 GESTION ESTRATEGICA Y DE DIRECCION GED	INFORMES Avances de Gestión 106.04	Fecha:	22/10/2012
		Consecutivo:	001
		Página:	8 de 30
		Versión:	01 de 29-09-2011



		COMUNAS DE BUCARAMANGA																
	OTRAS	1	2	3	4	5	6	9	10	11	13	14	15	17	Correg 1	Correg 3	Fundación	TOTAL
Femenino	13	6	3	9	3	1	4	2	1	2	2	2	8	7	1		27	101
Masculino	2		3				3						7	3		1	2	24
TOTAL	15	6	6	9	3	1	7	2	4	2	2	2	15	10	1	1	29	125



**INSTITUTO MUNICIPAL DE EMPLEO Y FOMENTO EMPRESARIAL DE BUCARAMANGA**

DIRECCION GENERAL 100	INFORMES Avances de Gestión 106.04	Fecha:	22/10/2012
GESTION ESTRATEGICA Y DE DIRECCION GED		Consecutivo:	001
		Página:	9 de 30
		Versión:	01 de 29-09-2011

1. ASESORÍA Y ACOMPAÑAMIENTO INTEGRAL AL EMPRESARIO

Coordinación y planeación de grupos de apoyo:

1. Para el normal funcionamiento del programa de Fortalecimiento el IMEBU cuenta con un grupo de profesionales idóneos en las áreas de Publicidad, Negocios Internacionales, Administración, Mercadeo, y Abogados entre otros, lo que permite prestar una gran asesoría a los empresarios y usuarios que lo requieran; de la misma manera el IMEBU ha realizado Convenios con diferentes Entes Educativos, como: que contarán con el apoyo de FITEC, SENA, UTS, U.C.C. y UDES, lo que permite mantener un excelente apoyo, para el cumplimiento de la misión y visión del IMEBU.

2. Consultorio empresarial

La conformación del Consultorio empresarial a la fecha cuenta con el siguiente grupo de estudiantes:

UNIVERSIDAD	ÁREA	No. ESTUDIANTES	APOYO
UTS	ADMINISTRACIÓN	4	Empresarial UPES- OBSERVATORIO
UTS	CONTABILIDAD	1	Contable UPES
UTS	BANCA	1	Apoyo Fondo de Crédito IMEBU
FITEC	DISEÑO GRAFICO	2	Publicidad UPES
FITEC	FINANCIERA	2	Contable UPES
UDES	DISEÑO GRAFICO	2	Publicidad UPES- comunicaciones IMEBU
UNAD	PSICOLOGÍA	4	Apoyo UPES(2), EGE(1), CAPITAL SEMILLA(1)
UCC	JURÍDICA	4	Apoyo Jurídico UPES

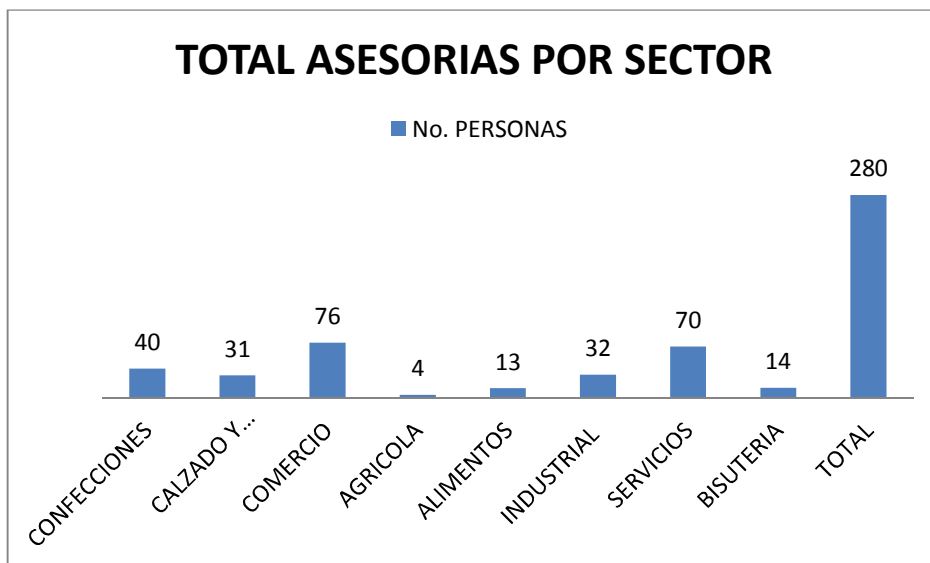
El programa Unidades Productivas Empresariales - UPES, ha asesorado 280 Empresas de las cuales el 30% han sido asesorías ocasionales y el 70% de acompañamiento continuo, lo cual se debe a la frecuencia de la asistencia brindada. Mientras en las asesorías ocasionales solo se soluciona un problema puntual del empresario, en el acompañamiento continuo la empresa

**INSTITUTO MUNICIPAL DE EMPLEO Y FOMENTO EMPRESARIAL DE BUCARAMANGA**

DIRECCION GENERAL 100	INFORMES Avances de Gestión 106.04	Fecha:	22/10/2012
GESTION ESTRATEGICA Y DE DIRECCION GED		Consecutivo:	001
		Página:	10 de 30
		Versión: 01 de 29-09-2011	

recibe asistencia en todas las áreas, capacitación, seguimiento y vinculación a eventos de promoción y fortalecimiento empresarial.

No.	SECTOR	No. PERSONAS
1	CONFECCIONES	40
2	CALZADO Y MARROQUINERÍA	31
3	COMERCIO	76
4	AGRÍCOLA	4
5	ALIMENTOS	13
6	INDUSTRIAL	32
7	SERVICIOS	70
8	BISUTERÍA	14
	TOTAL	280



**INSTITUTO MUNICIPAL DE EMPLEO Y FOMENTO EMPRESARIAL DE BUCARAMANGA**

DIRECCION GENERAL 100	INFORMES Avances de Gestión 106.04	Fecha:	22/10/2012
GESTION ESTRATEGICA Y DE DIRECCION GED		Consecutivo:	001
		Página:	11 de 30
		Versión: 01 de 29-09-2011	

NUMERO TOTAL DE PERSONAS ATENDIDAS POR SECTOR Y COMUNA									
COMUNAS	CONFECCIONES	CALZADO	COMERCIO	AGRÍCOLA	ALIMENTOS	INDUSTRIAL	SERVICIOS	BISUTERÍA	TOTAL
1	6	4	8	0	2	4	9	0	33
2	4	3	4	0	0	2	8	0	21
3	4	1	6	0	0	5	8	1	25
4	3	5	10	0	0	3	8	0	29
5	4	1	3	0	1	4	2	3	18
6	1	0	7	0	0	1	1	0	10
7	1	0	1	0	0	0	4	0	6
8	3	1	7	0	2	2	0	0	15
9	1	0	3	0	1	1	1	0	7
10	2	3	4	0	1	1	3	1	15
11	1	1	1	0	0	1	1	0	5
12	1	0	2	0	2	1	2	4	12
13	0	1	4	2	2	1	2	0	12
14	4	0	3	0	0	1	2	0	10
15	2	3	7	0	0	3	11	1	27
16	0	0	1	0	1	0	2	0	4
17	0	5	3	0	1	1	2	1	13
VEREDAS	1	0	0	2	0	0	2	1	6
OTRAS	2	3	2	0	0	1	2	2	12
TOTAL	40	31	76	4	13	32	70	14	280

COMUNAS	No. EMPRESAS ATENDIDAS
1	33
2	21
3	25
4	29
5	18
6	10
7	6
8	15
9	7
10	15

**INSTITUTO MUNICIPAL DE EMPLEO Y FOMENTO EMPRESARIAL DE BUCARAMANGA**

DIRECCION GENERAL 100	INFORMES Avances de Gestión 106.04	Fecha:	22/10/2012
GESTION ESTRATEGICA Y DE DIRECCION GED		Consecutivo:	001
		Página:	12 de 30
		Versión:	01 de 29-09-2011

COMUNAS	No. EMPRESAS ATENDIDAS
11	5
12	12
13	12
14	10
15	27
16	4
17	13
VEREDAS	6
OTRAS	12
TOTAL	280

3. **COMERCIALIZACIÓN Y APOYO A EMPRESARIOS EN LA ORGANIZACIÓN DE EVENTOS**

1. **Segundo encuentro Festival del Dulce y el Recuerdo Centro Comercial Cabecera Cuarta Etapa**

Dentro del Marco de la Feria de la Ciudad Bonita nuevamente se realizó un proceso de selección de las empresas que representarían el sector de Alimentos del IMEBU en la segunda versión del Festival del Dulce y el Recuerdo en Cabecera, quedando seleccionadas las siguientes:

No.	EMPRESA
1	MI VAQUITA LIGHT
2	EL HOJANDRE SALÓN DE ONCES
3	PECADITOS
4	DULCES LA GUACA
5	PRODUCTOS ALIMENTICIOS PINTO
6	PRECOCIDOS LA HORMIGA
7	DULCERIA DOÑA MIREYA
8	CARITO'S CAKES
9	CHOCOLATTA
10	MOM'S COOK
11	VINOS OVIEDO
12	PANADERIA NORTYPAN

**INSTITUTO MUNICIPAL DE EMPLEO Y FOMENTO EMPRESARIAL DE BUCARAMANGA**

DIRECCION GENERAL 100	INFORMES Avances de Gestión 106.04	Fecha:	22/10/2012
GESTION ESTRATEGICA Y DE DIRECCION GED		Consecutivo:	001
		Página:	13 de 30
		Versión: 01 de 29-09-2011	

2. El Corazón de la Moda

El IMEBU a través de su programa UPES realizó la selección de las 35 Empresas que nos representaron en el evento EL CORAZÓN DE LA MODA programado dentro de la Feria de Bucaramanga: la participación se realizó con empresas de los sectores de CALZADO, CONFECCION, JOYERÍA Y BISUTERÍA modalidad Infantil y una muestra de ALIMENTOS, de estas 16 empresas hicieron parte de la PASARELA EL CORAZÓN DE LA MODA MODALIDAD INFANTIL.

#	NOMBRE EMPRESA	PRODUCTO	PARTICIPACIÓN PASARELA
1	JENNY OSORIO ACCESORIOS	BISUTERIA Y ACCESORIOS	X
2	JOYAS SANDU	JOYAS EN PLATA Y ORO	X
3	SAKURA	ACCESORIOS EN PIEDRAS Y HERRAJES	
4	RUBEN CARREÑO	JOYAS PLATA Y ORO	
5	TAKOU	ACCESORIOS EN PIEDRAS Y HERRAJES	X
6	ENIT ACCESORIOS	ACCESORIOS EN PIEDRAS Y HERRAJES	X
7	JOYAS CATALY	JOYERIA PLATA	X
8	ROCIO FRANCO ACCESORIOS	ACCESORIOS EN PIEDRAS Y HERRAJES	X
9	FABIOLA RUIZ HERNANDEZ	ACCESORIOS BOLSOS MACRAME	X
10	FIGURA FEMINE	CONFECCION NIÑOS SPORT	X
11	ALOHA SWIN WEAR	VESTIDOS DE BAÑO INFANTILES	X
12	HOUSE PRINCESS	CONFECCIONES FASHION BEBES	X
13	VALERY ACCESORIOS	ACCESORIOS Y DIADEMAS	X
14	CONFECCIONES GÀRB`S	VESTIDOS DE PRIMERA COMUNION Y FORMAL	X
15	P. KIDS	CONFECCION SPORT NIÑOS Y NIÑAS	X
16	STAMPY	CONFECCION SPORT URBANA Y ROMANTICA	X
17	DIMANIEGO KIDS	CONFECCION PRENDAS INFANTILES NIÑO Y NIÑA	X
18	CONFECCIONES INTIMAS KIDS	PIJAMAS INFANTILES	X

**INSTITUTO MUNICIPAL DE EMPLEO Y FOMENTO EMPRESARIAL DE BUCARAMANGA**

DIRECCION GENERAL 100	INFORMES Avances de Gestión 106.04	Fecha:	22/10/2012
GESTION ESTRATEGICA Y DE DIRECCION GED		Consecutivo:	001
		Página:	14 de 30
		Versión: 01 de 29-09-2011	

#	NOMBRE EMPRESA	PRODUCTO	PARTICIPACIÓN PASARELA
19	CALZADO LA GRAN HORMIGA	CALZADO INFANTIL NIÑAS	X
20	JEEP TRUCK	CALZADO NIÑOS SPORT	
21	LUISA FERNANDA		
22	GERMANY KIDS	CALZADO NIÑO	
23	CALZADO SOFT	CALZADO TIPO BALETA Y MULA	
24	IWANAS ACCESORIOS	BOLSOS EN CUERO Y FIQUE	X
25	IWANAS CALZADO	CALZADO TIPO BALETA	X
26	MODAS BERLIN	CALZADO NIÑAS BOTA	
27	DISEÑOS FIGUEROA	CALZADO INFANTIL NIÑAS	
28	CALZADO LEXID	CALZADO INFANTIL NIÑAS	
29	DULCERIA DOÑA MIREYA	DULCES, MASMELOS, AREQUIPE, OBLEAS	
30	DULCE ARTE	BROWNIES, HOTKAKES , CHOCOLATES	
31	CAROLINA SUAREZ 7 15	BEBIDA ENERGETICA 715	
32	ALFAJORES NIÑA CECI	GALLETAS TIPO ALFAJORES	
33	ALNUT	MALTEADAS NUTRICIONALES	
34	PECADITOS	POSTRES, PONQUES PERSONALIZADOS	
35	DI MATEE		

4. DIVULGACIÓN A TRAVÉS DE ACTIVIDADES Y VISITAS EMPRESARIALES

Estrategia IMEBU Gente y Empresa

EL IMEBU al desarrollar esta estrategia busca acercar a todas las gentes de Bucaramanga, visitando todos y cada uno de los Barrios que conforman las 17 comunas de nuestra ciudad, sus tres corregimientos y sus 29 veredas entablando contacto con cada uno de los empresarios, o aquellos que tienen una idea de negocio y que no han podido desarrollar, llegando con soluciones de Crédito, Asesoría y Capacitación.

**INSTITUTO MUNICIPAL DE EMPLEO Y FOMENTO EMPRESARIAL DE BUCARAMANGA**

DIRECCION GENERAL 100	INFORMES Avances de Gestión 106.04	Fecha:	22/10/2012
GESTION ESTRATEGICA Y DE DIRECCION GED		Consecutivo:	001
		Página:	15 de 30
		Versión: 01 de 29-09-2011	

ESTRATEGIA IMEBU GENTE Y EMPRESA SEPTIEMBRE 2012				
No	FECHA	BARRIO	COMUNA	No. ATENDIDOS
1	1 Y 2 SEPT	LAURELES	8	29
2	8 Y 9 SEPT	CORDONCILLOS - PABLO VI	8	27
3	14 Y 15 SEPT	CRISTAL ALTO- BRISAS DE PROVENZA	10	40
4	21 y 22 SEPT	EL ROSAL NORTE	1	20
5	27 SEPT	CHAPINERO	3	25
6	29 SEPT	SAN EXPEDITO	16	15

2. PROGRAMA DE CRÉDITOS Y MICROCRÉDITOS.

Durante lo transcurrido del año 2012 se realizaron mil setecientos setenta y siete (1.777) solicitudes de crédito equivalentes a ocho mil ciento veinticinco millones seiscientos sesenta y tres mil quinientos treinta pesos (\$8.125.663.530). El operador que recibió mayor solicitudes fue Corfas con el 47% del total de solicitudes seguido por Fundesan con 28% y Coopfuturo con el 25%. De igual manera Corfas tuvo mayor participación en los montos solicitados con un 58% seguido de Coopfuturo con un 22% y Fundesan con 20%.

Del total de solicitudes realizadas trescientas seis (306) fueron negadas por sobre endeudamiento, no cumplen con el perfil para crédito, entre otros. Para un total de solicitudes aprobadas de mil cuatrocientas setenta y uno (1.471).

El monto ***total aprobado durante este periodo es por \$3.988.394.138***, donde la población femenina tuvo una participación del 67% sobre el total del número de solicitudes realizadas.

Las colocaciones realizadas han beneficiado a los diferentes integrantes de la población bumanguesa, dentro de estos encontramos a la población vulnerable como las madres cabeza de familia, las cuales 271 de ellas recibieron recursos por parte del instituto, los desplazados también recibieron apoyo con 21 aprobaciones seguido de los discapacitados con 13 aprobaciones.

Dentro de la información recolectada durante las visitas por parte de los asesores de cada operador, se recolectó información correspondiente a los empleos o unidades de trabajo que componen cada negocio y empresa que obtuvo aprobaciones, para un total de empleos sostenidos o mantenidos de dos mil ciento diecinueve (2.119).

Las colocaciones de los recursos se realizaron con los recursos otorgados en convenios anteriores y las recuperaciones que se han realizada durante el tiempo. Es posible que los valores correspondientes a montos desembolsados no sea igual al valor registrado en montos aprobados, ya que ocasionalmente algunos beneficiarios no toman el crédito o se demoran en realizar el desembolso.



INSTITUTO MUNICIPAL DE EMPLEO Y FOMENTO EMPRESARIAL DE BUCARAMANGA

DIRECCION GENERAL 100	INFORMES Avances de Gestión 106.04	Fecha:	22/10/2012
GESTION ESTRATEGICA Y DE DIRECCION GED		Consecutivo:	001
		Página:	16 de 30
		Versión: 01 de 29-09-2011	

Durante el año 2012 se realizó la asignación de nuevos recursos por parte del IMEBU a los operadores en la suma de: novecientos noventa millones de pesos (\$990.000.000) MCTE. Los desembolsos se realizaron a los diferentes sectores que participan en la economía del municipio, a continuación se hace una relación de la participación que se tiene por parte de los diferentes sectores.

Gráfico 1.

	FUNDESAN	%	CORFAS	%	COOPFUTURO	%	CONSOLIDADO
PRODUCCION	142	31%	161	35%	160	35%	463
CALZADO	16	16%	52	53%	30	31%	98
CONFECCIONES	53	30%	48	27%	76	43%	177
JOYERIA	1	9%	6	55%	4	36%	11
ALIMENTOS	31	38%	37	45%	14	17%	82
METALMECANICA	10	29%	12	34%	13	37%	35
AGROINDUSTRIA	13	100%	0	0%	0	0%	13
OTROS	18	38%	6	13%	23	49%	47
SERVICIOS	95	22%	247	58%	85	20%	427
TELECOMUNICACIONES	3	7%	31	74%	8	19%	42
BELLEZA	12	14%	55	64%	19	22%	86
TALLERES	11	25%	25	57%	8	18%	44
RESTAURANTES	20	19%	70	67%	14	13%	104
COMIDAS RAPIDAS	12	57%	0	0%	9	43%	21
MENSAJERIA	14	33%	19	45%	9	21%	42
OTROS	23	26%	47	53%	18	20%	88
COMERCIO	193	34%	210	37%	166	29%	569
MICROMERCADOS Y TIENDAS	55	29%	93	49%	42	22%	190
COMERCIALIZADORAS	40	35%	37	32%	37	32%	114
PAPELERIAS Y MISCELANIAS	12	23%	24	46%	16	31%	52
VENTAS POR CATALOGO	15	100%	0	0%	0	0%	15
CHAZAS VENTA DE TINTO Y AMBULANTES	16	100%	0	0%	0	0%	16
PUESTO EN PLAZA DE MERCADO	32	100%	0	0%	0	0%	32
OTROS	23	15%	56	37%	71	47%	150
TOTAL	430	29%	618	42%	411	28%	1.459

Como se observa en la gráfica, del total de colocaciones realizadas en el sector de producción, son Corfas y Coopfuturo los que tienen la mayor participación con el 35% del total de colocaciones seguido de Fundesan con un 31%. En el sector de servicios es Corfas quien predomina en la colocación con un 58% del total de la participación seguido de Fundesan 22% y Coopfuturo 20%. El sector de comercio Corfas tiene una participación del 37% seguido de Fundesan con 34% y Coopfuturo con el 29%.

La mayor participación en las colocaciones las lidera el sector comercio con un 45%, seguido del sector servicios con un 28% y el sector producción con un 26%.

Para la colocación de los recursos se pretende brindar cobertura a la totalidad de las comunas que componen el municipio, a continuación se observa el número de aprobaciones por comuna:

**Gráfico 2.**

CREDITOS APROBADOS POR COMUNAS	TOTAL	%
COMUNA 1	157	11%
COMUNA 2	73	5%
COMUNA 3	171	12%
COMUNA 4	119	8%
COMUNA 5	123	8%
COMUNA 6	72	5%
COMUNA 7	72	5%
COMUNA 8	63	4%
COMUNA 9	26	2%
COMUNA 10	61	4%
COMUNA 11	83	6%
COMUNA 12	52	4%
COMUNA 13	65	4%
COMUNA 14	53	4%
COMUNA 15	200	14%
COMUNA 16	14	1%
COMUNA 17	41	3%
CORREGIMIENTOS Y OTROS	17	1%
TOTAL	1.462	100%

Del total de colocaciones realizadas es la comuna 15 la que cuenta con mayor número de aprobaciones con una participación del 14%, seguida de la comuna 3 y comuna 1 con una participación del 12% y 11% respectivamente.

Las comunas en las que se registra menor participación son corregimientos (1%), comuna 14 (1%), comuna 9 (2%), y comuna 17 (3%).

3. ESTRATEGIA DE GESTIÓN EMPRESARIAL “EGE”

¿Qué es?

Es una estrategia para la generación empleo en Bucaramanga, diseñada por el Ministerio de la Protección Social y desarrollada desde el año 2007 por el Instituto Municipal de Empleo y Fomento Empresarial de Bucaramanga - IMEBU, con el apoyo del sector educativo, el sector productivo y otras entidades públicas.

¿Qué busca?

Apoyar a la creación y fortalecimiento de empresas innovadoras, que aprovechen recursos productivos ociosos de Bucaramanga, atendiendo las iniciativas de generación de empleo

**INSTITUTO MUNICIPAL DE EMPLEO Y FOMENTO EMPRESARIAL DE BUCARAMANGA**

DIRECCION GENERAL 100	INFORMES Avances de Gestión 106.04	Fecha:	22/10/2012
GESTION ESTRATEGICA Y DE DIRECCION GED		Consecutivo:	001
		Página:	18 de 30
		Versión:	01 de 29-09-2011

planteadas por las personas afectadas o amenazadas por el desempleo y la comunidad en general.

Los recursos productivos ociosos son aquellos que no están siendo empleados en actividades económicas y puedan ser utilizados en iniciativas de generación de empleo, como por ejemplo: mano de obra, terrenos, locales, bodegas, maquinaria, equipos, etc.

¿Cómo funciona?

Con base en los conocimientos de los emprendedores de la ciudad, se apoya la creación de empresas en Bucaramanga, para el desarrollo de actividades productivas, con el objetivo de generar empleos.

El emprendedor trae su idea de negocio, se le asesora la elaboración del plan de negocio y se le gestiona el crédito en condiciones favorables, para que ponga en marcha su empresa.

A la fecha se han realizado 11 capacitaciones en Procesos Asociativos con una asistencia de 435 personas, de las cuales 8 empresas se han afiliado a través de los operadores relacionados, y han generado de manera directa e indirecta 25 empleos.

No	OPERADOR	COMUNA	ACTIVIDAD ECONÓMICA	MES	VALOR APROBADO	EMPLEOS GENERADOS
1	CORFAS	2	COMERCIO	FEBRERO	\$7.253.886	2
2	CORFAS	17	COMERCIO	MARZO	\$11.398.964	1
3	CORFAS	15	SERVICIO	MAYO	\$16.580.311	2
4	CORFAS	13	COMERCIO	JULIO	\$15.000.000	1
5	FUNDESAN	3	COMERCIO	AGOSTO	\$15.000.000	2
6	FUNDESAN	6	INDUSTRIA	SEPTIEMBRE	\$15.000.000	6
7	FUNDESAN	13	SERVICIO	SEPTIEMBRE	\$15.000.000	2
8	FUNDESAN	12	COMERCIO	SEPTIEMBRE	\$18.000.000	5



INSTITUTO MUNICIPAL DE EMPLEO Y FOMENTO EMPRESARIAL DE BUCARAMANGA

DIRECCION GENERAL 100	INFORMES Avances de Gestión 106.04	Fecha:	22/10/2012
GESTION ESTRATEGICA Y DE DIRECCION GED		Consecutivo:	001
		Página:	19 de 30
		Versión: 01 de 29-09-2011	

INFORME DE PROYECTOS ASESORADOS 2012

No	FECHA	OPERADOR	IDEA DE NEGOCIO	MONTO	OBSERVACIONES
1	09/05/2012	FUNDESAN	ASADERO	\$ 15.000.000	SE PRESENTO EN COMITÉ (14) IDEAS DE NEGOCIO
			CENTRO MEDICO VETERINARIO	\$ 10.000.000	
			DISEÑO Y EJECUCION DE AUDIO PUBLICITARIO	\$ 7.000.000	
			PAPELERIA MJ	\$ 6.000.000	
			ESTETICA FACIAL Y CORPORAL	\$ 20.000.000	
2	22/05/2012	CORFAS	MANTENIMIENTO AIRES ACONDICIONADO	\$ 5.000.000	SE PRESENTO EN COMITÉ (9) IDEAS DE NEGOCIO
			GRAMA SINTETICA	\$ 10.000.000	
			DULCERIA	\$ 10.000.000	
			COMIDAS RAPIDAS	\$ 8.000.000	
			TODOS ALUMINIOS Y MAS	\$ 5.000.000	
			CENTRO DE ENTRENAMIENTO DIGITAL	\$ 20.000.000	
			ASESORIAS DE LIMPIEZA	\$ 15.000.000	
			INTERNET	\$ 6.500.000	
3	03/06/2012	CORFAS	TECNISCOL	\$ 3.500.000	SE PRESENTO EN COMITÉ (23) IDEAS DE NEGOCIO
			VENTA DE VERDURAS Y FRUTAS	\$ 15.000.000	
			RESTARURANTE	\$ 7.000.000	
			AUTOSERVICIO	\$ 20.000.000	



INSTITUTO MUNICIPAL DE EMPLEO Y FOMENTO EMPRESARIAL DE BUCARAMANGA

DIRECCION GENERAL 100	INFORMES Avances de Gestión 106.04	Fecha:	22/10/2012
GESTION ESTRATEGICA Y DE DIRECCION GED		Consecutivo:	001
		Página:	20 de 30
		Versión: 01 de 29-09-2011	

No	FECHA	OPERADOR	IDEA DE NEGOCIO	MONTO	OBSERVACIONES
4	PENDIENTE CONFIRMAR FECHA DE COMITÉ (JULIO-12)	FUNDESAN	FABRICA DE CONFECCIONES	\$ 15.000.000	PENDIENTE ACTA DE COMITÉ
			MARQUETERIA	\$ 8.000.000	
			SALON DE BELLEZA	\$ 7.000.000	
			ALQUILER DE LAVADORAS	\$ 4.000.000	
			ALQUILER DE LAVADORAS	\$ 3.000.000	
			FABRICACION DE COLCHONES	\$ 20.000.000	
			FABRICA DE CALZADO	\$ 15.000.000	
			RESTAURANTE	\$ 30.000.000	
			BOUTIQUE	\$ 15.000.000	
			PANADERIA	\$ 20.000.000	
			COMIDA RAPIDA VENEZOLANA	\$ 7.000.000	
5	29/08/2012	CORFAS	COMIDAS RAPIDAS	\$ 25.000.000	SE PRESENTO EN COMITÉ (5) IDEAS DE NEGOCIO
			MARQUETERIA	\$ 15.000.000	
			PISCICULTURA	\$ 6.000.000	
6	04/09/2012	FUNDESAN	FABRICA DE CALZADO	\$ 10.000.000	SE PRESENTO EN COMITÉ (25) IDEAS DE NEGOCIO
			FABRICA DE ELEMENTOS SEGURIDAD INDUSTRIAL	\$ 6.000.000	
			SERVICIO DE REPARACION Y MANTENIMIENTO	\$ 10.000.000	
			INTERNET - PAPELERIA	\$ 16.000.000	
			PUNTO DE SERVIENTREGA	\$ 10.000.000	
			FABRICA DE SUELAS EN CAUCHO	\$ 30.000.000	

**INSTITUTO MUNICIPAL DE EMPLEO Y FOMENTO EMPRESARIAL DE BUCARAMANGA**

DIRECCION GENERAL 100	INFORMES Avances de Gestión 106.04	Fecha:	22/10/2012
GESTION ESTRATEGICA Y DE DIRECCION GED		Consecutivo:	001
		Página:	21 de 30
		Versión:	01 de 29-09-2011

No	FECHA	OPERADOR	IDEA DE NEGOCIO	MONTO	OBSERVACIONES
			CENTRO DE CONSULTA CON ELECTROESCANER	\$ 36.000.000	SE PRESENTO EN COMITÉ (25) IDEAS DE NEGOCIO
			FABRICACION Y COMERCIALIZACION DE CALZADO	\$ 15.000.000	
			CABINAS DE GRABACION	\$ 63.000.000	
			CAFÉ - RESTAURANTE - BAR	\$ 15.000.000	

En total se han asesorado en el año (35) emprendedores en lo que respecta a la formulación de plan de negocios del proyecto propuesto.

Nuestra misión no se enfoca solo a la colocación del crédito, trabajamos comprometidos para incentivar la puesta en marcha de unidades productivas sostenibles en la ciudad de Bucaramanga.

EMPRENDIMIENTOS 2012

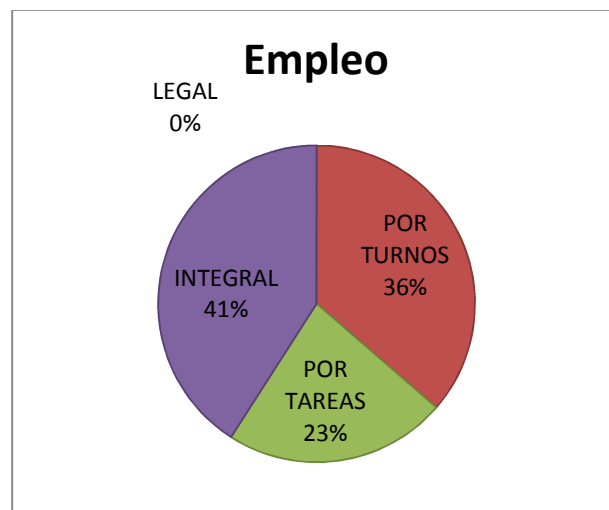
EMPRENDIMIENTOS 2012		
ACTIVOS	8	\$ 113.233.161
ACTIVOS - CRÉDITO CANCELADO	0	\$ 0
TOTAL	8	\$ 113.233.161

En el año 2012, se han asesorado y se ha apalancado financieramente (8) Proyectos para la puesta en Marcha de la respectiva unidad productiva en diferentes actividades económicas.

**INSTITUTO MUNICIPAL DE EMPLEO Y FOMENTO EMPRESARIAL DE BUCARAMANGA**

DIRECCION GENERAL 100	INFORMES Avances de Gestión 106.04	Fecha:	22/10/2012
GESTION ESTRATEGICA Y DE DIRECCION GED		Consecutivo:	001
		Página:	22 de 30
		Versión:	01 de 29-09-2011

EMPLEOS GENERADOS 2012	
LEGAL	0
POR TURNOS	8
POR TAREAS	5
INTEGRAL	9
TOTAL	22

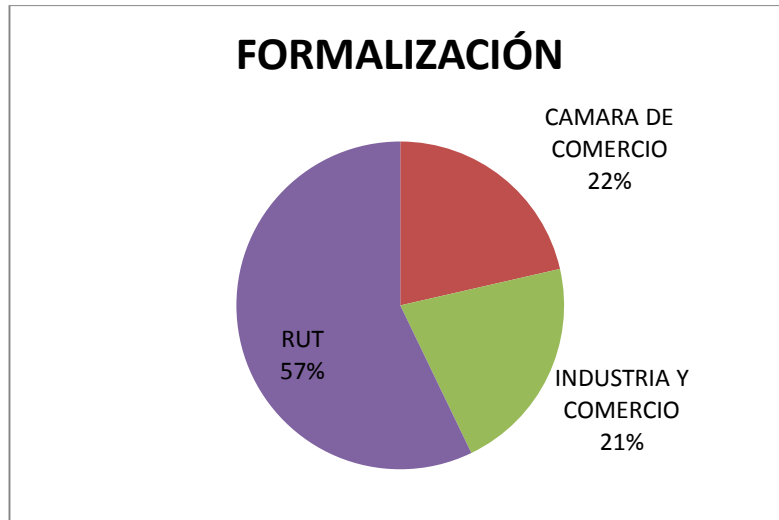


Se han generado 22 puestos de trabajo, teniendo en cuenta que el mayor porcentaje se refleja con el 41% en modalidad: Salario Integral. Trabajamos para que estos empleos a corto plazo se formalicen, generando estabilidad en los puestos de trabajo.

FORMALIZACIÓN 2012	
CÁMARA DE COMERCIO	3
INDUSTRIA Y COMERCIO	3
RUT	8

**INSTITUTO MUNICIPAL DE EMPLEO Y FOMENTO EMPRESARIAL DE BUCARAMANGA**

DIRECCION GENERAL 100	INFORMES Avances de Gestión 106.04	Fecha:	22/10/2012
GESTION ESTRATEGICA Y DE DIRECCION GED		Consecutivo:	001
		Página:	23 de 30
		Versión: 01 de 29-09-2011	



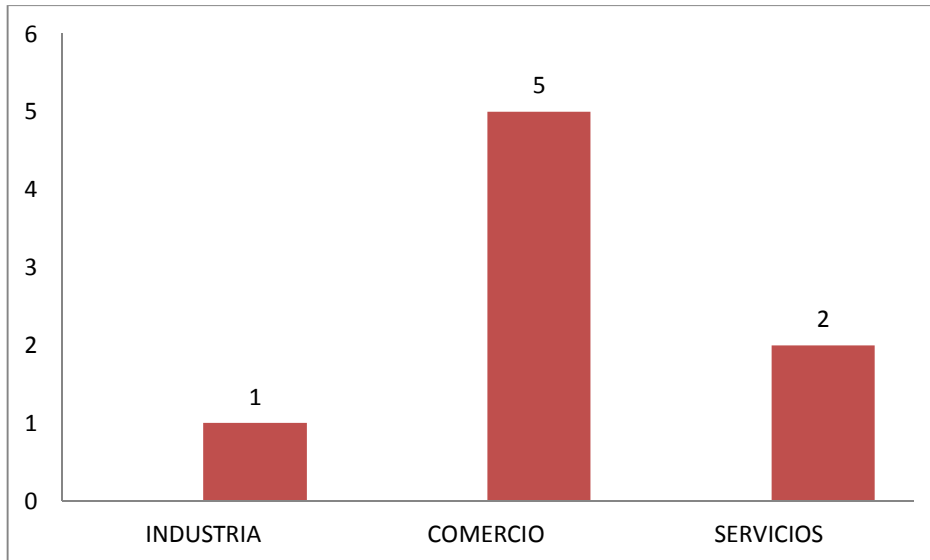
De (8) emprendimientos apoyados, todos cuentan con RUT, y (3) están formalizados ante Cámara de comercio e Industria y Comercio.

ACTIVIDAD ECONÓMICA	
INDUSTRIA	1
COMERCIO	5
SERVICIOS	2
TOTAL	8



INSTITUTO MUNICIPAL DE EMPLEO Y FOMENTO EMPRESARIAL DE BUCARAMANGA

DIRECCION GENERAL 100	INFORMES Avances de Gestión 106.04	Fecha:	22/10/2012
GESTION ESTRATEGICA Y DE DIRECCION GED		Consecutivo:	001
		Página:	24 de 30
		Versión: 01 de 29-09-2011	



Teniendo en cuenta la actividad económica a la cual pertenece cada emprendimiento, se puede evidenciar que el mayor porcentaje está dirigido al sector comercial.

COMUNA	2	3	6	12	13	15	17	TOTAL
No DE EMPRENDIMIENTOS	1	1	1	1	2	1	1	8
VALOR	\$7.253.886	\$15.000.000	\$15.000.000	\$18.000.000	\$30.000.000	\$16.580.311	\$11.398.964	\$113.233.161

La comuna a la cual se ha apoyado con mas número de proyectos es la (13) con 2 emprendimientos, con respecto a las demás, el comportamiento es equitativo.

Es importante tener en cuenta que IMEBU trabaja de manera incluyente, atendemos todos los sectores vulnerables y la comunidad en general.

El programa EGE trabaja de la mano con el emprendedor de forma comprometida para lograr la puesta en marcha de su unidad productiva.

4. OBSERVATORIO

Observatorio de Mercado de Trabajo de Bucaramanga, es sistema de información en la cual funciona de manera articulada con el Ministerio de Trabajo, PNUD, DPS e IMEBU, donde se adelanta el monitoreo y seguimiento del comportamiento del Mercado Laboral de Bucaramanga, este análisis se elabora con el fin de fortalecer los procesos y profundizar el conocimiento de las características del Mercado Laboral, durante los años 2001 a 2011, se ha abordado el análisis de las características estructurales, la evolución y trayectoria las posibles tendencias hacia el

**INSTITUTO MUNICIPAL DE EMPLEO Y FOMENTO EMPRESARIAL DE BUCARAMANGA**

DIRECCION GENERAL 100	INFORMES Avances de Gestión 106.04	Fecha:	22/10/2012
GESTION ESTRATEGICA Y DE DIRECCION GED		Consecutivo:	001
		Página:	25 de 30
		Versión: 01 de 29-09-2011	

futuro, con el fin de orientar acciones y estrategias que apunten a mejorar la situación del empleo e ingresos de los habitantes de Bucaramanga. Los observatorios de Mercado de Trabajo se socializan mediante Módulos de trabajo elaborados por las universidades y entidades especializadas en investigación que deben debatirse con entes educativos, gremiales, del sector público, el sector privado y comunidad en general, cada uno de los módulos contiene una matriz de información básica que debe ser recopilada y procesada periódicamente, publicándose en la página web del instituto.

ACTIVIDADES DESARROLLADAS PRIMER SEMESTRE DE 2012:

1. **Actualización de los módulos del observatorio segundo semestre 2010 y primer semestre de 2011:** Esta actividad consiste en la actualización de las bases de datos de los 10 módulos del observatorio del Mercado de trabajo del IMEBU. Para ello fue necesario mantener el contacto con las fuentes que suministran la información de forma periódica, procesar la información y publicarla en la WEB del instituto.

2. Socialización Investigación del Mercado de trabajo del Área Metropolitana de Bucaramanga en convenio con: PNUD – MINISTERIO DE TRABAJO – DPS –UCC - IMEBU.

El presente estudio tiene como propósito dar a conocer el estado, evolución y tendencias del mercado de trabajo del Departamento de Santander y en especial, del área Metropolitana de Bucaramanga (en adelante AMB), en sus principales variables e indicadores para el período 2007-2012.

Éste se realiza a partir de información secundaria, teniendo como fuente principal de análisis la Gran Encuesta Integrada de Hogares DANE -GEIH-, la cual cuenta con información trimestral (trimestre móvil) para el área metropolitana y anual para el departamento.

Para facilidad del lector, el documento ha sido dividido en las siguientes secciones:

- a. **Contexto Regional y Demografía:** Aparte dedicado al análisis de indicadores demográficos de Santander y el AMB, de acuerdo con datos del censo 2005 (DANE) y proyectados al 2020. El análisis demográfico permite identificar el tamaño de la población en edad de trabajar y la tasa de dependencia en los próximos años.
- b. **Entorno y oferta institucional y empresarial:** En esta sección se identifica la estructura empresarial de la ciudad, de acuerdo con las estadísticas de la Cámara de Comercio de Bucaramanga. Se revisa el número de empresas existentes por actividad económica y los establecimientos, así como el número de empleados que absorbe cada actividad. La estructura empresarial que se encuentra en el AMB está conformada, a la fecha, por cerca de 51.611 empresas de las cuales 24.057 pertenecen al comercio y 7.162 a la industria manufacturera, siendo las dos actividades económicas de mayor presencia.

**INSTITUTO MUNICIPAL DE EMPLEO Y FOMENTO EMPRESARIAL DE BUCARAMANGA**

DIRECCION GENERAL 100	INFORMES Avances de Gestión 106.04	Fecha:	22/10/2012
GESTION ESTRATEGICA Y DE DIRECCION GED		Consecutivo:	001
		Página:	26 de 30
		Versión: 01 de 29-09-2011	

- c. Estructura y dinámica económica municipal:** Esta sección se dedica a analizar la estructura y dinámica económica del AMB. Se basa en la información proveniente de las Cuentas Económicas Departamentales de Santander (DANE), desagregadas por rama de actividad. Además, se complementa con información de la medición de las cuentas económicas de Santander al año 2005. Con el análisis de la estructura se identifica cómo es la distribución del PIB departamental por ramas de actividad y con el análisis de la dinámica cómo ha sido el comportamiento (crecimiento) del mismo, en los últimos cinco años.
- d. Identificación y caracterización general de encadenamientos productivos:** Esta sección describe las cadenas productivas que representan los sectores que se han consolidado en el Departamento. Incluye una descripción de estado actual de la Zona Franca (pasados dos años de su construcción) y de la zona empresarial el parque industrial Chimitá.
- e. Entorno institucional del municipio de Bucaramanga:** Sección que presenta la infraestructura y oferta de formación del Departamento y la ciudad de Bucaramanga, en los diferentes niveles de formación, desde el ciclo básico hasta la educación superior y el número de organizaciones, fundaciones, cooperativas y asociaciones, inscritas en cámara de comercio, asociadas con ésta actividad.
- f. Indicadores de Mercado Laboral de Bucaramanga:** Aparte en el que analiza el mercado de trabajo de Bucaramanga. Para ello se identifica cuál es la estructura de la población económicamente activa y cuál ha sido su dinámica. Se estudia tanto oferta como la demanda de trabajo.


Las dos últimas sesiones son las de lineamientos y conclusiones, que incluyen apuntes sobre la informalidad, por considerarla uno de los problemas fundamentales en el mercado de trabajo de Bucaramanga; y la de anexos estadísticos, en la cual se presentan las tablas con información estadística histórica de la GEIH, desagregada por las diferentes características. Así como el trabajo estadístico realizado con otras fuentes de información como cuentas económicas, cámara de comercio de Bucaramanga, entre otros. Diagnóstico socioeconómico y del mercado de trabajo Área metropolitana de Bucaramanga entre otros.

3. Socialización investigaciones sectoriales del Mercado de trabajo del Área Metropolitana de Bucaramanga en convenio con: UNIVERSIDAD SANTO TOMAS Y CENIED, sobre las cadenas productivas presentes en el Área Metropolitana de Bucaramanga. El objetivo de dichos estudios:

Identificar cuáles son las actividades productivas que hacen parte de cada cadena y cuales están presentes en la ciudad. Estos documentos se encuentran alijados en la página del Instituto www.imebu.gov.co

Identificar cuantas son y cuáles son las características de las empresas de la ciudad que hacen parte de cada cadena productiva. Características en cuanto al tamaño de las empresas.

Identificar cual es la participación de cada cadena productiva y de cada una de las actividades en el PIB industrial de Bucaramanga, Santander y Colombia.

		INSTITUTO MUNICIPAL DE EMPLEO Y FOMENTO EMPRESARIAL DE BUCARAMANGA	
DIRECCION GENERAL 100	INFORMES Avances de Gestión 106.04	Fecha:	22/10/2012
GESTION ESTRATEGICA Y DE DIRECCION GED		Consecutivo:	001
		Página:	27 de 30
		Versión: 01 de 29-09-2011	

Identificar cual es el empleo generado por cada cadena productiva en la ciudad.

Identificar cual es la participación de la cadena productiva en las exportaciones realizadas en el departamento y Colombia.

Identificar cuáles son las características de las microempresas de la cadena productiva.

4. **Convocatoria Academia; asistieron Rectores y Docentes de Investigación de las diferentes universidades de la ciudad**, con el fin de intercambiar conocimiento alrededor del Mercado de Trabajo del Municipio, cuyo propósito es la elaboración de una investigación que sirva como herramienta para la producción, monitoreo y análisis de información que facilite la toma de decisiones de los actores públicos y privados relacionados con la política de empleo e ingresos de Bucaramanga y su área metropolitana.
5. **Conformación del equipo de trabajo externo del observatorio**; cuyo objetivo es la alianza con la Red Ormet (Red de Observatorios Regionales del Mercado de Trabajo), con el fin de implementar mecanismos de trabajo conjunto entre actores en distintos niveles de análisis, prestar asistencia técnica y desarrollar capacidades locales para el análisis del mercado de trabajo, integrar la información que se genera alrededor del mismo mercado de trabajo en la academia, garantizar el flujo permanente y actualizado de información secundaria a nivel local y regional, divulgar sistemáticamente información clave sobre el mercado de trabajo en distintos niveles.

INFORMACION TERCER TRIMESTRE DE 2012 OBSERVATORIO DE MERCADO DE TRABAJO

Gestión por parte de dirección general del Instituto Municipal de Empleo y Fomento Empresarial de Bucaramanga; para el fortalecimiento del observatorio de mercado de trabajo.

ACUERDO DE SUBSIDIO SUSCRITO ENTRE EL NODO CENTRAL (PNUD – DPS – MINTRABAJO) Y EL INSTITUTO MUNICIPAL DE EMPLEO Y FOMENTO EMPRESARIAL DE BUCARAMANGA

En el presente documento se especifica el acuerdo de subsidio entre el Nodo Central y el Instituto Municipal de empleo y Fomento Empresarial de Bucaramanga; para el fortalecimiento del observatorio de mercado de trabajo.

Herramienta que se puede adaptar a las necesidades específicas del programa en particular. Reconociendo que los Acuerdos de subsidio de micro capital son aprobados por un mecanismo independiente, como un Comité Directivo. Este acuerdo de subsidio sirve para registrar los compromisos y resultados que la institución receptora acordara llevar a cabo.

**INSTITUTO MUNICIPAL DE EMPLEO Y FOMENTO EMPRESARIAL DE BUCARAMANGA**

DIRECCION GENERAL 100	INFORMES Avances de Gestión 106.04	Fecha:	22/10/2012
GESTION ESTRATEGICA Y DE DIRECCION GED		Consecutivo:	001
		Página:	28 de 30
		Versión:	01 de 29-09-2011

ACUERDO DE SUBSIDIO DE MICROCAPITAL ENTRE EL PROGRAMA DE NACIONES UNIDAS Y EL INSTITUTO MUNICIPAL DE EMPLEO Y FOMENTO EMPRESARIAL DE BUCARAMANGA (OBSERVATORIO DE MERCADO DE TRABAJO) PARA EL DESARROLLO DE "ESTUDIOS DE PERFILES OCUPACIONALES EN EL SECTOR DEL TURISMO DEL AREA METROPOLITANA DE BUCARAMANGA".

El presente Acuerdo de micro capital se celebrara entre el **PROGRAMA DE NACIONES UNIDAS PARA EL DESARROLLO "PNUD", quien en adelante se denominará PNUD y la Institución Receptora, UNIVERSIDAD PONTIFICIA BOLIVARIANA, en calidad de entidad operadora del Observatorio de Mercado de Trabajo de Bucaramanga, del Instituto Municipal de Empleo y Fomento Empresarial de Bucaramanga – IMEBU.**

CONSIDERANDO QUE PNUD, administrará el proyecto definido en el documento del proyecto **"ESTUDIO DE LOS PERFILES OCUPACIONALES EN EL SECTOR DEL TURISMO DEL AREA METROPOLITANA DE BUCARAMANGA"** PARA EL FORTALECIMIENTO DE LAS CAPACIDADES LOCALES Y PARA LA CONSOLIDACIÓN DE LA RED DE OBSERVATORIOS REGIONALES DEL MERCADO DE TRABAJO (ORMET) – "PROYECTO RED ORMET" implementado a solicitud del Gobierno Nacional de Colombia.

Duración:

Este Acuerdo tendrá una duración, desde la fecha de la firma (Noviembre 01 de 2012 hasta 31 de marzo de 2013).

Presupuesto:

- 1.1 El PNUD otorgará fondos a la Universidad Pontificia Bolivariana, **UPB** por un monto máximo de **\$84.000.000 OCHENTA Y CUATRO MILLONES DE PESOS M/CTE.**

5. CAPITAL SEMILLA**1. PROCESO DE SOCIALIZACIÓN**

Dentro del cronograma de actividades se realizaron eventos de socialización en cada una de las 17 comunas y 3 corregimientos del Municipio de Bucaramanga, donde se explicó el objetivo del programa, las fases de las convocatorias, la forma de participar para acceder a los recursos, el esquema de capacitación y acompañamiento, y en la conformación de empresas de economía solidaria.

Participaron del proceso socialización un promedio de 1.200 personas las cuales fueron debidamente registradas.

**INSTITUTO MUNICIPAL DE EMPLEO Y FOMENTO EMPRESARIAL DE BUCARAMANGA**

DIRECCION GENERAL 100	INFORMES Avances de Gestión 106.04	Fecha:	22/10/2012
GESTION ESTRATEGICA Y DE DIRECCION GED		Consecutivo:	001
		Página:	29 de 30
		Versión: 01 de 29-09-2011	

COMUNAS Y CORREGIMIENTOS	No PERSONAS
COMUNA 1	30
COMUNA 2	28
COMUNA 3	27
COMUNA 4	34
COMUNA 5	32
COMUNA 6	32
COMUNA 7	39
COMUNA 8	33
COMUNA 9	18
COMUNA 10	39
COMUNA 11	32
COMUNA 12	25
COMUNA 13	44
COMUNA 14	26
COMUNA 15	20
COMUNA 16	16
COMUNA 17	18
CORREGIMIENTO 1	21
CORREGIMIENTO 2	19
CORREGIMIENTO 3	26
TOTAL	559

2. PROCESO DE CONVOCATORIAS.

- JÓVENES EMPRENDEDORES.
- PROYECTOS EN TECNOLOGÍA DE LA INFORMACIÓN Y LAS TELECOMUNICACIONES.
- MADRES CABEZA DE FAMILIA.
- PERSONAS EN CONDICIÓN DE DISCAPACIDAD.
- CONVOCATORIA ABIERTA.

Promoción y divulgación de las convocatorias.

Se realizó una invitación masiva a los líderes cívicos y comunales de las 17 comunas y los tres corregimientos del municipio de Bucaramanga, Universidades, Gremios, Empresarios, Asociaciones, Instituciones de carácter Público, Local, y Comunidad en general. Se dio apertura oficial al proceso de las convocatorias con un acto público que conto con la participación del señor Alcalde de Bucaramanga, el Doctor Luis Francisco Bohórquez y la presencia de por los menos 200 personas, en la que se dio a conocer a la comunidad los parámetros para la selección de las iniciativas de negocios.

**INSTITUTO MUNICIPAL DE EMPLEO Y FOMENTO EMPRESARIAL DE BUCARAMANGA**

DIRECCION GENERAL 100	INFORMES Avances de Gestión 106.04	Fecha:	22/10/2012
GESTION ESTRATEGICA Y DE DIRECCION GED		Consecutivo:	001
		Página:	30 de 30
		Versión: 01 de 29-09-2011	

3. PROCESO DE CAPACITACIÓN

Se dio inició a las Capacitaciones en Procesos Asociativos. Según contrato No. 081 de 2012 Celebrado con CONFECOOP, La Federación de Empresas de Economía Solidaria del Oriente Colombiano Regional Santander, para el debido proceso de capacitación y acreditación de las potenciales organizaciones solidarias a conformarse.

Se han realizado 11 capacitaciones en Procesos Asociativos con una asistencia de 435 personas.