



INFORME DE GESTION:
TERCER
TRIMESTRE 2019
SECRETARIA DE HACIENDA
TESORERIA MUNICIPAL

SECRETARÍA de hacienda



Construcción Social,
Transparencia y Dignidad

IMPUESTOS MUNICIPALES
PRESUPUESTADO TOTAL VS RECAUDADO
VIGENCIA ACTUAL 01 DE ENERO A 30 DE SEPTIEMBRE 2019

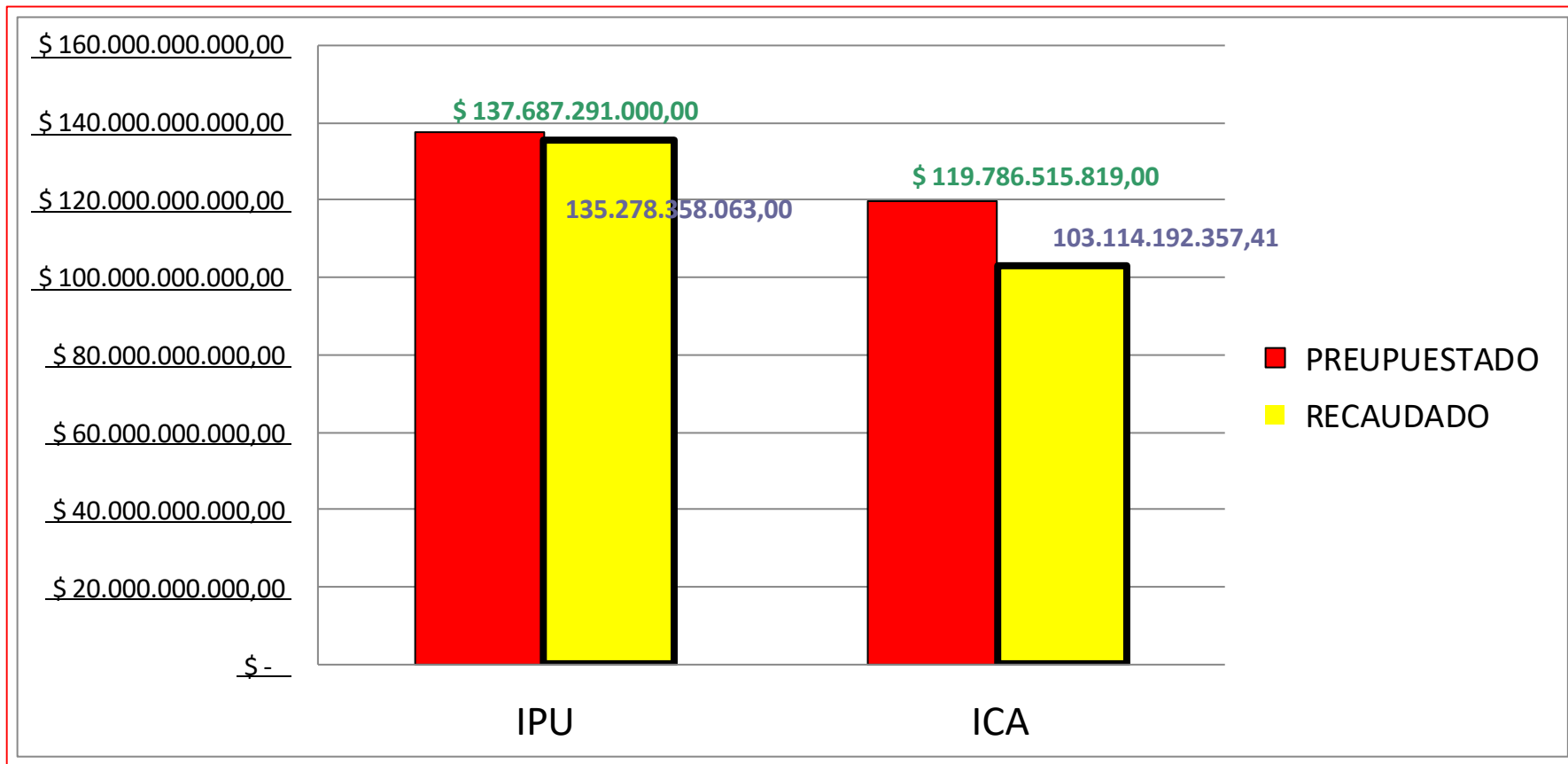
	TOTAL PRESUPUESTADO	TOTAL RECAUDADO			<u>COMPORTAM</u> <u>IENTO -</u> <u>RECAUDO</u>
		<u>BRUTO</u> <u>A</u>	<u>DESCUENTO</u> <u>B</u>	<u>NETO</u> <u>A-B</u>	
IPU	137.687.291.000	175.219.443.261	39.941.149.198	135.278.294.063	98,25%
ICA	119.786.515.819	106.698.698.398	3.584.506.041	103.114.192.357	86,08%

IMPUESTOS MUNICIPALES

PRESUPUESTADO TOTAL VS RECAUDADO

VIGENCIA ACTUAL IPU E ICA

01 DE ENERO A 30 DE SEPTIEMBRE 2019



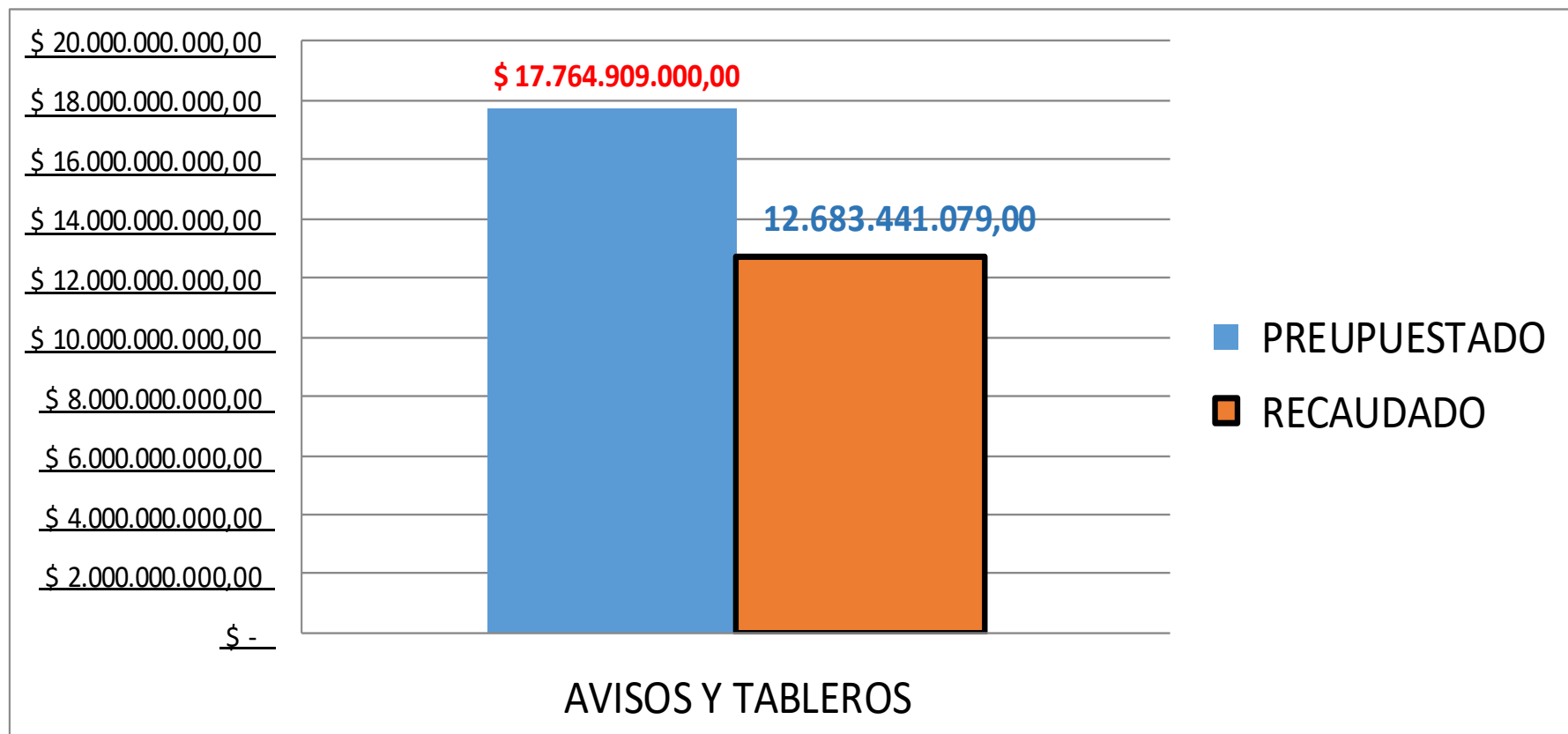
IMPUESTOS MUNICIPALES

PRESUPUESTADO TOTAL VS RECAUDO TOTAL AVISOS Y TABLEROS 01 DE ENERO A 30 DE SEPTIEMBRE 2019

	TOTAL PRESUPUESTADO	TOTAL RECAUDADO			COMPORTAM IENTO - RECAUDO
		<u>BRUTO</u>	<u>DESCUENTO</u>	<u>NETO</u>	
		<u>A</u>	<u>B</u>	<u>A-B</u>	
VIGENCIA ACTUAL	\$ 17.764.909.000,00	\$ 12.683.441.079,00		\$ 12.683.441.079,00	71,40%

IMPUESTOS MUNICIPALES

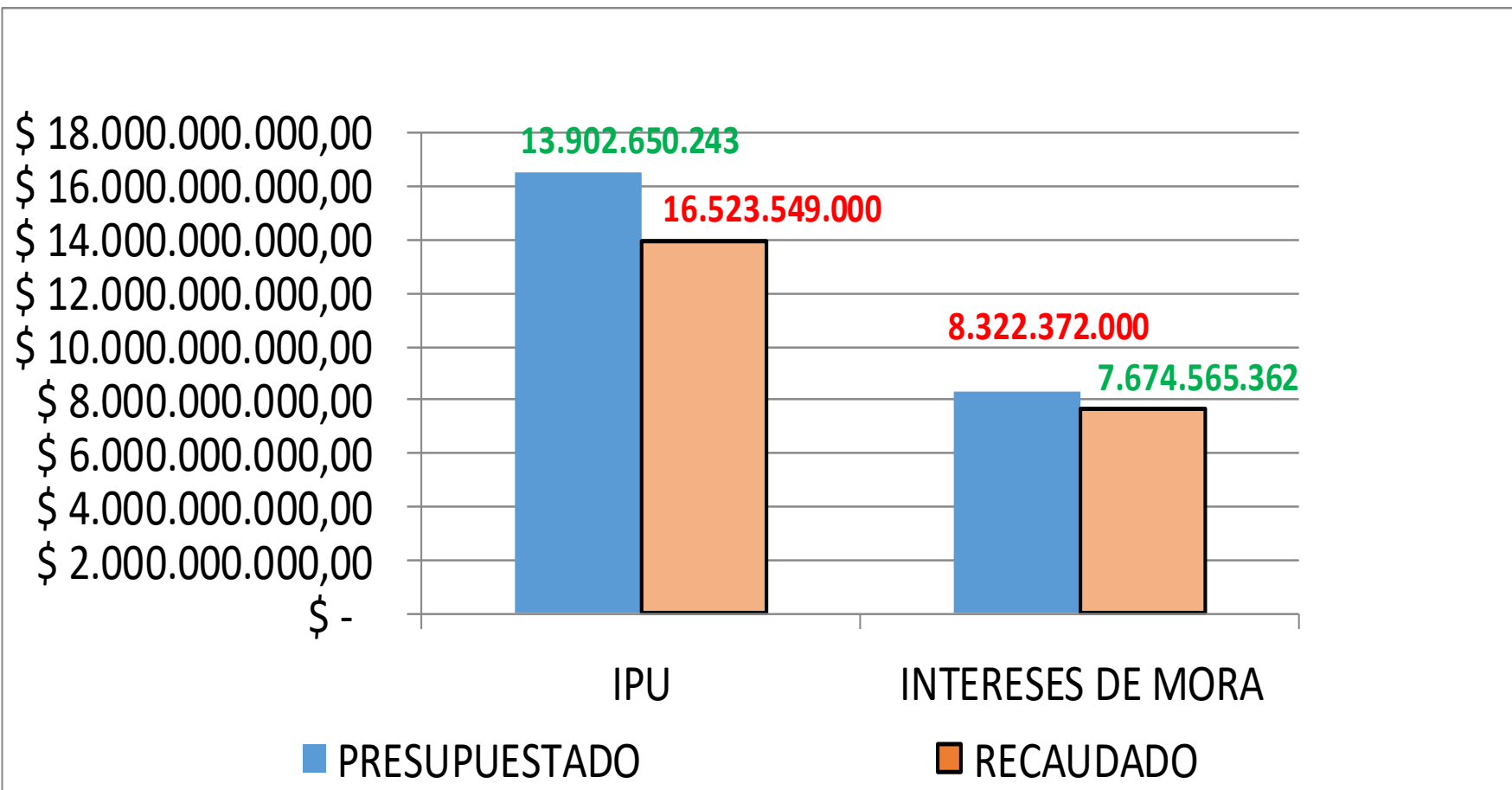
PRESUPUESTADO TOTAL VS RECAUDO TOTAL AVISOS Y TABLEROS 01 DE ENERO A 30 DE SEPTIEMBRE 2019



IMPUESTOS MUNICIPALES
PRESUPUESTADO TOTAL VS RECAUDADO
RECUPERACION DE CARTERA IPU 01 DE ENERO A 30 DE SEPTIEMBRE 2019

IMPUESTO PREDIAL UNIFICADO			
CONCEPTO	VALOR PRESUPUESTADO (\$)	VALOR RECAUDO A (\$)	PORCENTAJE DE RECAUDO %
IPU	16.523.549.000	13.902.650.243	84%
INTERESES DE MORA	8.322.372.000	7.674.565.362	92%
TOTAL	24.845.921.000	21.577.215.605	87%

IMPUESTOS MUNICIPALES
PRESUPUESTADO TOTAL VS RECAUDADO
RECUPERACION DE CARTERA IPU
01 DE ENERO A 30 DE SEPTIEMBRE 2019



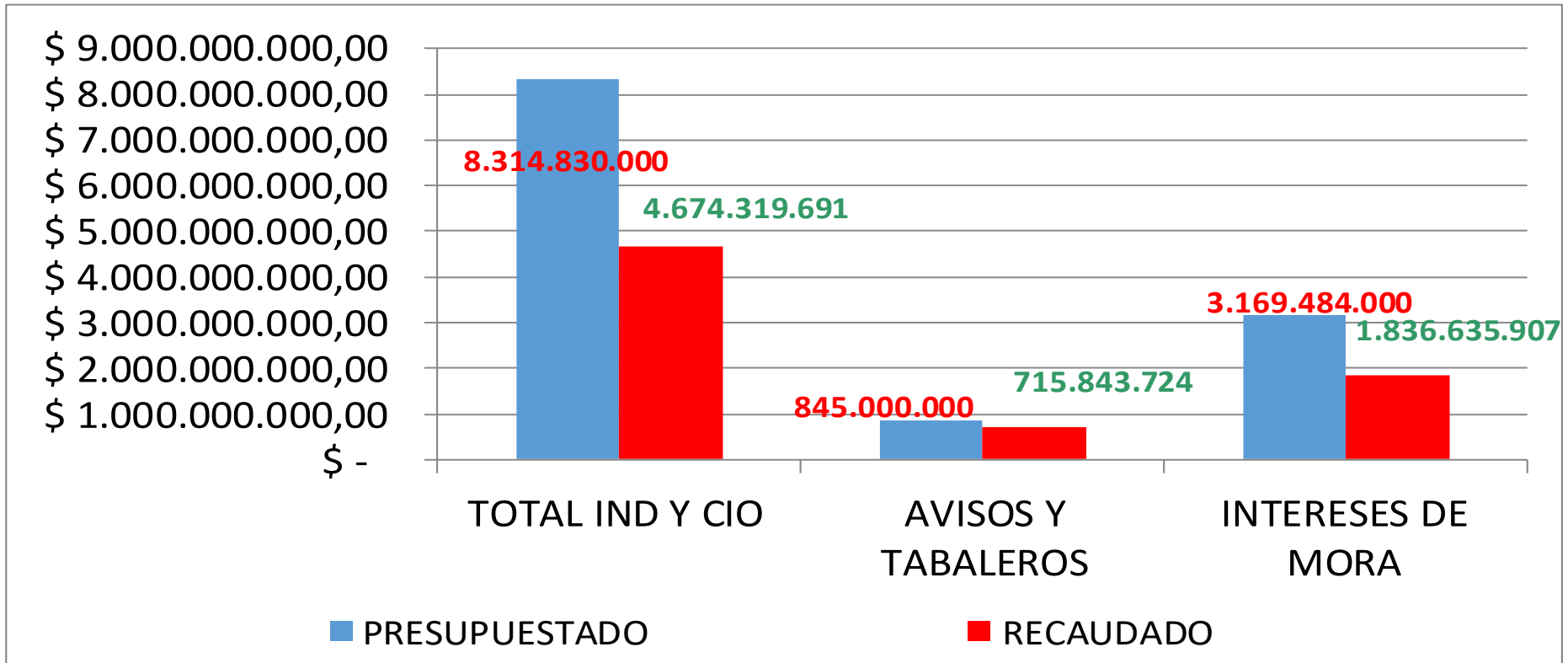
IMPUESTOS MUNICIPALES
PRESUPUESTADO TOTAL VS RECAUDADO
RECUPERACION DE CARTERA ICA 01 DE ENERO A 30 DE SEPTIEMBRE 2019

IMPUESTO DE INDUSTRIA Y COMERCIO			
CONCEPTO	VALOR PRESUPUESTADO (\$)	REUCADO (\$)	PORCENTAJE DE RECAUDO %
TOTAL IND Y CIO	8.314.830.000	4.674.319.691	56%
AVISOS Y TABALEROS	845.000.000	715.843.724	85%
INTERESES DE MORA	3.169.484.000	1.836.635.907	58%
TOTAL ICA	12.329.314.000	7.226.799.322	59%

IMPUESTOS MUNICIPALES

PRESUPUESTADO TOTAL VS RECAUDADO

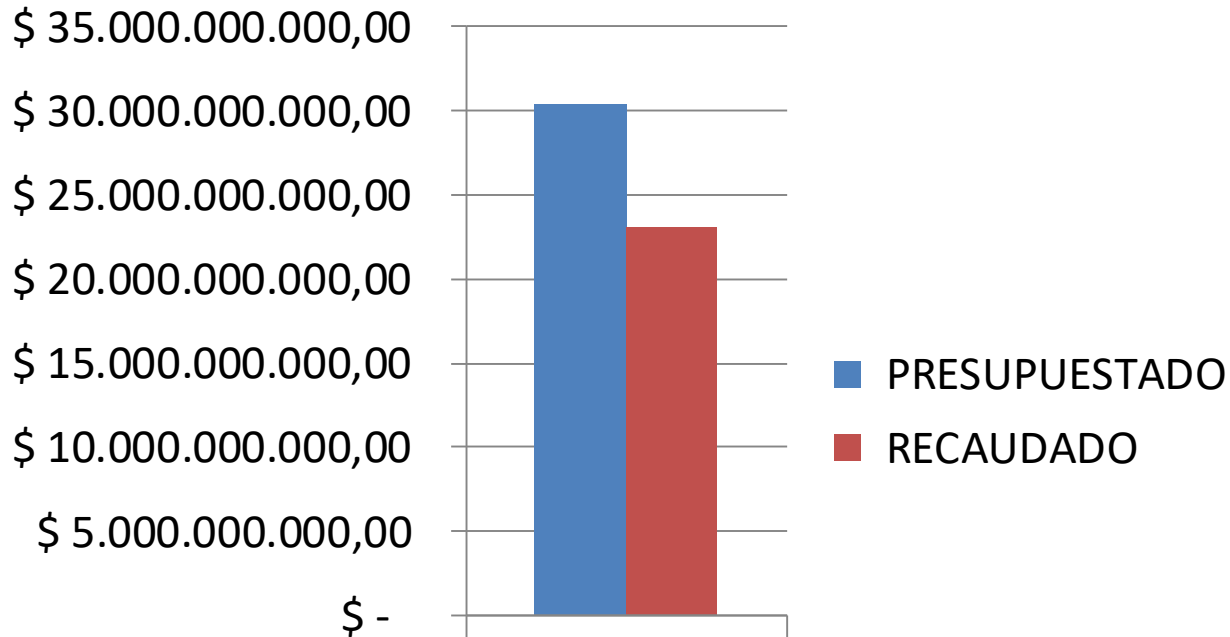
RECUPERACION DE CARTERA ICA 01 DE ENERO A 30 DE SEPTIEMBRE 2019



SOBRETASA A LA GASOLINA

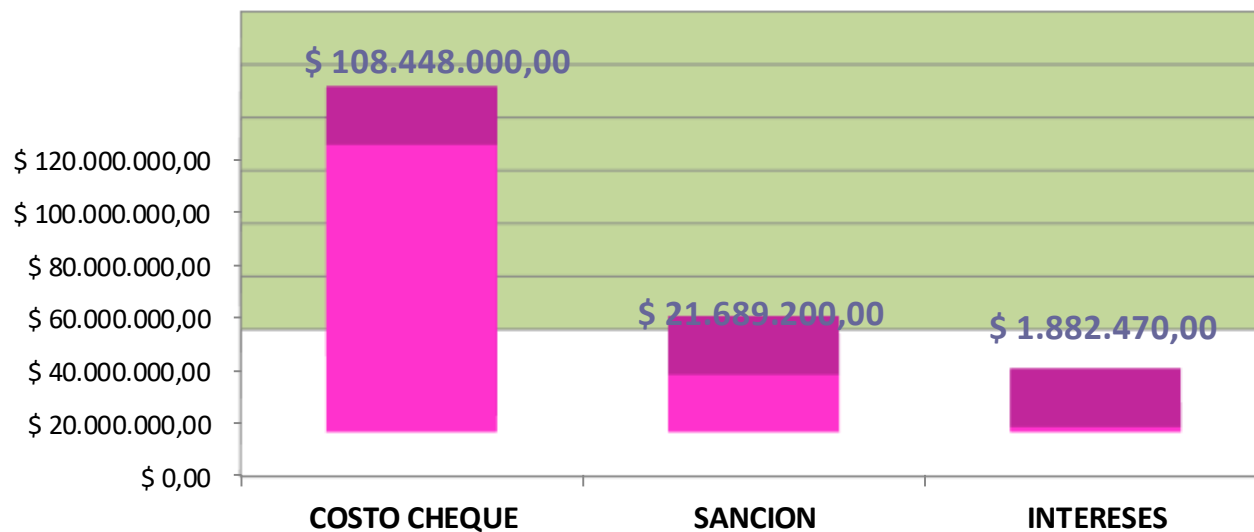
TOTAL PRESUPUESTADO VS RECAUDO

01 DE ENERO A 30 DE SEPTIEMBRE 2019



	SOBRETASA
■ PRESUPUESTADO	\$ 30.432.938
■ RECAUDADO	\$ 23.165.807

GESTION DE COBRO CHEQUES DEVUELTOS 01 DE ENERO A 30 DE SEPTIEMBRE 2019



TOTAL PAGOS	COSTO CHEQUE	SANCION	INTERESES	TOTAL RECAUDO
21	\$ 108.448.000	\$ 21.689.200	\$ 1.882.470,00	\$ 132.019.670

OTRAS RENTAS RECAUDO A 30 DE SEPTIEMBRE 2019

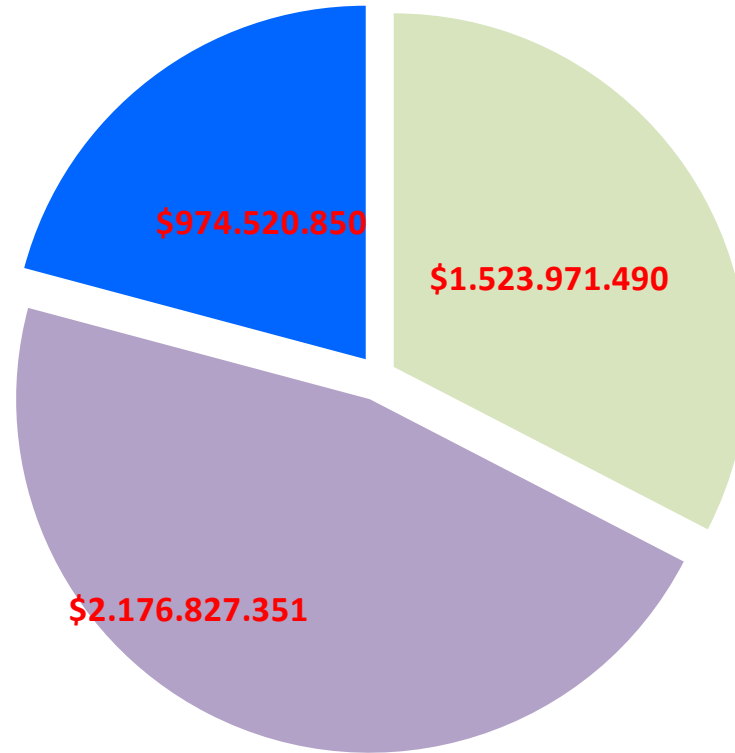
IMPUESTO	PRESUPUESTADO (\$)	RECAUDADO (\$)	%RECAUDO
DELINEACION Y URBANISMO	293.884.797	390.657.013	133%
PUBLICIDAD EXTERIOR VISUAL	483.713.000	251.242.240	52%
REGISTRO DE MARQUILLAS	1.977.600	1.030.000	52%
DEGUELLO GANADO MENOR	40.797.000	29.984.376	73%
ALUMBRADO PUBLICO	35.171.371.452	29.237.179.073	83%
ESPECTACULOS PUBLICOS	29.433.000	19.246.500	65%

**RECAUDO IMPUESTO INDUSTRIA Y COMERCIO AÑO
2019**

PERIODO	GESTION INDUSTRIA
1ER TRIMESTRE	\$ 1.523.971.490
2DO TRIMESTRE	\$ 2.176.827.351
3ER TRIMESTRE	\$ 974.520.850
TOTAL	\$ 4.675.319.691

RECAUDO IMPUESTO INDUSTRIA Y COMERCIO AÑO 2019

■ 1ER TRIMESTRE ■ 2DO TRIMESTRE ■ 3ER TRIMESTRE



SECRETARÍA de hacienda



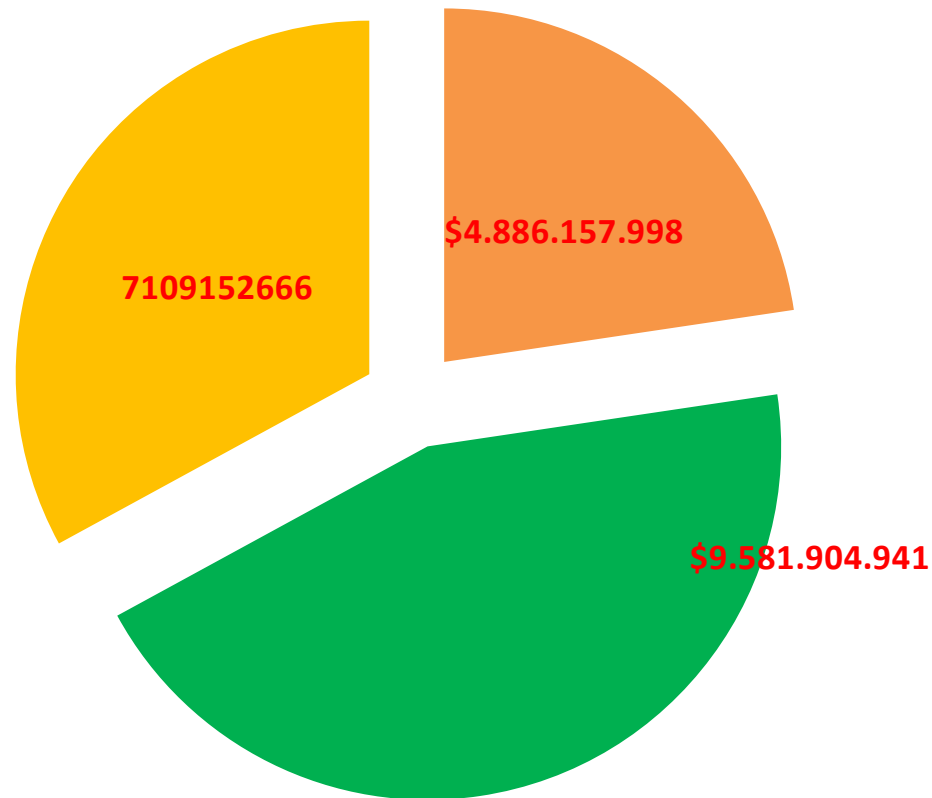
Construcción Social,
Transparencia y Dignidad

RECAUDO IMPUESTO PREDIAL AÑO 2019

PERIODO	GESTION PREDIAL
1ER TRIMESTRE	\$ 4.886.157.998
2DO TRIMESTRE	\$ 9.581.904.941
3ER TRIMESTRE	\$ 7.109.152.666
TOTAL	\$ 21.577.215.605

GESTION RECAUDO IMPUESTO PREDIAL UNIFICADO AÑO 2019

■ 1ER TRIMESTRE ■ 2DO TRIMESTRE ■ 3ER TRIMESTRE

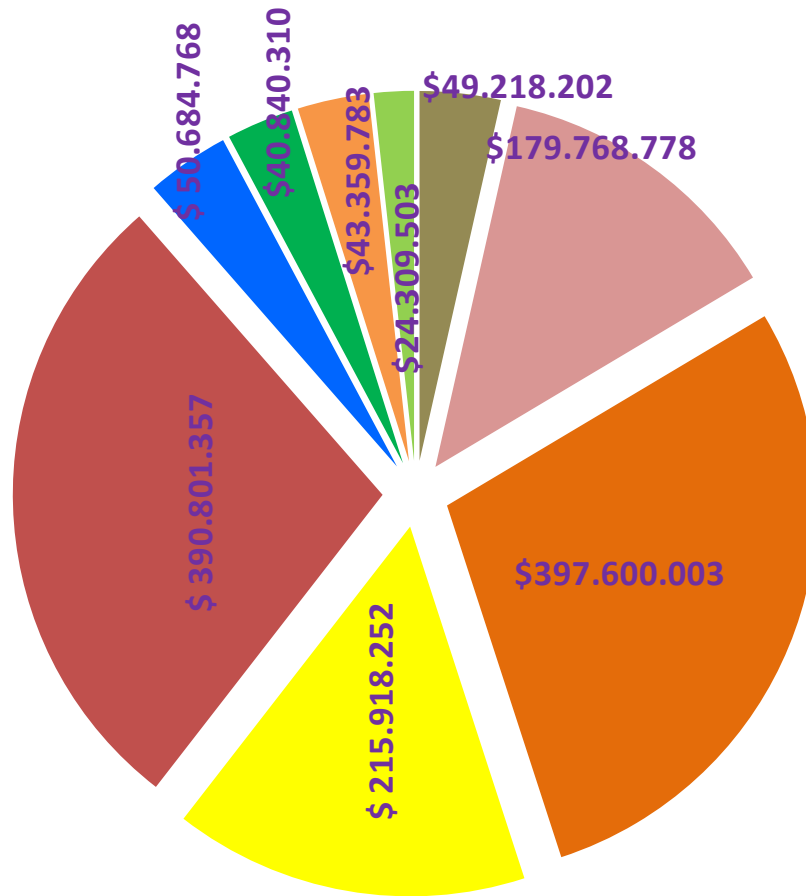


**RECAUDO DE CARTERA POR MULTAS
01 DE ENERO A 30 DE SEPTIEMBRE 2019**

RECAUDO DE CARTERA POR MULTAS	
MES	2019
ENERO	\$ 49.218.202
FEBRERO	\$ 179.768.778
MARZO	\$ 397.600.003
ABRIL	\$ 215.918.252
MAYO	\$ 390.801.357
JUNIO	\$ 50.684.768
JULIO	\$ 40.840.310
AGOSTO	\$ 43.359.783
SEPTIEMBRE	\$ 24.309.503
TOTAL	\$ 1.392.500.956

RECAUDO DE CARTERA POR MULTAS 01 DE ENERO A 30 DE SEPTIEMBRE 2019

■ ENERO ■ FEBRERO ■ MARZO ■ ABRIL ■ MAYO ■ JUNIO ■ JULIO ■ AGOSTO ■ SEPTIEMBRE



INFORME TRIMESTRAL TITULOS AÑO 2019

DETALLE	ENERO		FEBRERO		MARZO		ABRIL		MAYO		JUNIO	
APLICADOS	13	56.885.582,42	66	115.743.779,75	47	38.227.362,06	11	16.025.473,27	81	236.669.831,87	130	494.802.009,23
DEVUELTOS	4	26.922.200,73	17	34.280.115,45	8	28.168.541,55	4	86.188.472,97	8	28.168.541,55	4	86.188.472,97
PENDIENTES		105.662.748,68		78.170.976,58		518.187.034,56		272.705.276,60		629.821.932,30		1.036.837.852,00
	17	189.470.531,83	83	228.194.871,78	55	584.582.938,17	15	374.919.222,84	89	894.660.305,72	134	1.617.828.334,20
DETALLE	JULIO		AGOSTO		SEPTIEMBRE		OCTUBRE		NOVIEMBRE		DICIEMBRE	
APLICADOS	122	263.795.557,60	170	418.831.818,14	280	341.464.613,88						
DEVUELTOS	122	1.123.127.711,40	104	388.213.644,52	181	441.063.544,55						
PENDIENTES	75	145.934.725,33	485	510.588.389,40	278	1.025.879.274,44						
	319	1.532.857.994,33	759	1.317.633.852,06	739	1.808.407.432,87	0	-	0	-	0	-

CUENTAS POR PAGAR A 30 DE SEPTIEMBRE DE 2019

FONDO	VALORES
ALCALDIA DE BUCARAMANGA	\$ 18.113.875.026,75
FONDO DE ATENCION AL CONSUMIDOR	\$ 7.800.000,00
FONDO DE GESTION DEL RIESGO DE DESASTRES DEL MUNICIPIO DE BUCARAMANGA	\$ 25.830.568,00
FONDO DE VIGILANCIA Y SEGURIDAD	\$ 714.733.149,00
FONDO EDUCATIVO MUNICIPAL	\$ 93.769.847,00
FONDO LOCAL DE SALUD	\$ 432.837.484,00
FONDO ROTATORIO AMBIENTAL	\$ 47.200.000,00
FONDO TERRITORIAL DE PENSIONES	\$ 6.567.594,00
DEDUCIDOS POR RETENCIONES	\$ 1.984.722.033,00
<u>TOTAL COMPROMISOS PENDIENTES A 30 de JUNIO de 2019</u>	<u>\$ 21.427.335.701,75</u>