



PROCESO: GESTION DE LA SALUD PUBLICA Y DESARROLLO SOSTENIBLE		No. Consecutivo SSA 609
Subproceso: DESPACHO Código Subproceso: 7000	SERIE/Subserie: COMUNICACIONES Código Serie/Subserie (TRD): 7000-73.04	



Bucaramanga, Febrero 09 de 2017.

Doctor
SERGIO ANDRES GALINDEZ
Secretario General
Concejo de Bucaramanga
Ciudad

**ASUNTO: EVALUACIÓN TRIMESTRAL SECRETARÍA DE SALUD Y AMBIENTE
(PLAN DE ACCIÓN)**

Cordial saludo,

La Secretaría de Salud y Ambiente del Municipio de Bucaramanga en cumplimiento del acuerdo Municipal 022 del 7 de diciembre de 2016 en su artículo 121 radica a ustedes la evaluación trimestral de la Secretaría de Salud y Ambiente la cual se encuentra acumulada de la vigencia 2016.

Igualmente anexo el enviado a la secretaria de Planeación Municipal para su conocimiento y fines pertinentes en medio físico doce (12) folios.

Anexo evaluación y enviado.

Atentamente,

RAUL SALAZAR MANRIQUE
Secretario de Salud y Ambiente de Bucaramanga

P/Viviana Aceros



Calle 35 N° 10 – 43 Centro Administrativo, Edificio Fase I
Carrera 11 N° 34 – 52, Edificio Fase II
Conmutador: (57-7) 6337000 Fax 6521777
Página Web: www.bucaramanga.gov.co
Código Postal: 680006
Bucaramanga, Departamento de Santander, Colombia



Alcaldía de Bucaramanga

PROCESO: GESTION DE LA SALUD PUBLICA Y DESARROLLO SOSTENIBLE		No. Consecutivo SSA
Subproceso: DESPACHO Código Subproceso: 7000	SERIE/Subserie: COMUNICACIONES Código Serie/Subserie (TRD): 7000-73.04	



Bucaramanga, 20 de enero de 2017

Señor
JULIAN FERNANDO SILVA CALA
 Secretario de Planeación
 Alcaldía de Bucaramanga
 Calle 35 No. 10 – 43 Fase 1
 Ciudad

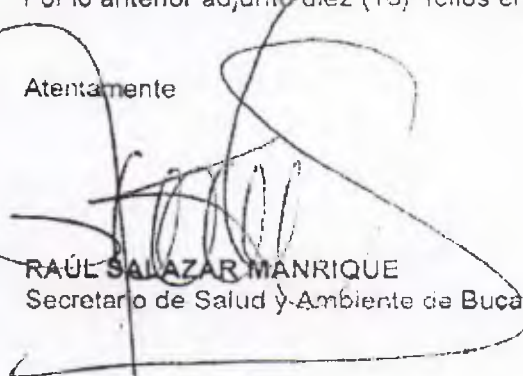
ASUNTO: REMISIÓN INFORMACIÓN AVANCES DEL PLAN DE ACCIÓN A CORTE 31 DE DICIEMBRE 2016.

Cordial saludo.


Adjunto envió el reporte del monitoreo y seguimiento al Plan De Desarrollo 2016-2019 "Gobierno de las ciudadanas y Ciudadanos" a través del plan de acción de la Secretaria de Salud y Ambiente de Bucaramanga.

Por lo anterior adjunto diez (10) folios en medio físico.

Atentamente


RAÚL SALAZAR MANRIQUE
 Secretario de Salud y Ambiente de Bucaramanga

P/ Blanca Gomez



*Recibido
20 de Enero 2017
[Signature]*

Calle 35 N° 10 – 43 Centro Administrativo, Edificio Fase I
 Carrera 11 N° 34 – 52, Edificio Fase II
 Conmutador: (57-7) 6337000 Fax 6521777
 Página Web: www.bucaramanga.gov.co
 Código Postal: 580006
 Bucaramanga, Departamento de Santander, Colombia

Faint, illegible text at the top of the page, possibly a header or title.

Several lines of faint, illegible text in the upper middle section.

Another block of faint, illegible text in the middle section.

Block of faint, illegible text in the lower middle section.

Block of faint, illegible text in the lower section.

Block of faint, illegible text in the lower section.

t:1
s:1
← (2:1)

1 b8c b7 1 b



A alcaldía de Bucaramanga

PROCESO: DIRECCIONAMIENTO Y PROYECCIÓN MUNICIPAL		No. Consecutivo GDE: 033
Subproceso: Grupo Desarrollo Económico	Serie/Subserie: PLANES / Comunicaciones	
Código Subproceso: 1210	Código Serie/Subserie (TRD) : 1210-206,16	



Lógica Ética & Estética
Gobierno de los Ciudadanos

CIRCULAR No 002

DE: SECRETARIO DE PLANEACIÓN Y COORDINADOR GDE

PARA: GERENTES Y DIRECTORES DE INSTITUTOS DESCENTRALIZADOS

ASUNTO: ENTREGA DE INSTRUMENTO "PLAN DE ACCIÓN 2016" PARA SU DILIGENCIAMIENTO CON CORTE A 31 DE DICIEMBRE DE 2016.

FECHA: 13 DE ENERO DE 2017

Cordial Saludo,


En el marco de las normas y directrices establecidas por el DNP para el seguimiento y evaluación del Plan de Desarrollo 2016-2019 "Gobierno de las Ciudadanas y los Ciudadanos" a través de los Planes de Acción, nos permitimos convocar a los integrantes de los comités de su Dependencia, con el objetivo de cumplir con el cronograma establecido para los informes de seguimiento y monitoreo con corte a 31 de diciembre de 2016.

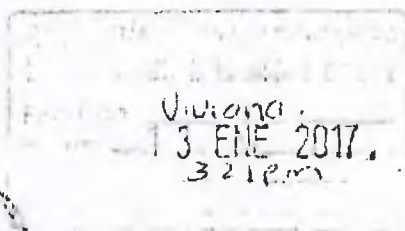
Por lo anterior, el lunes 16 de enero de 2017 se hará entrega del plan de acción de su Dependencia en éste Despacho para que sea diligenciado a mano, siguiendo las directrices ya impartidas por el Grupo de Desarrollo Económico al comité de planeación de su Despacho.

El formato diligenciado metodológicamente, debe ser entregado al grupo de Desarrollo Económico, el viernes (20) de enero de 2017, fecha establecida como último plazo.

Atentamente,


JULIAN FERNANDO SILVA CALA
 Secretario de Planeación


ANDRÉS FERNANDO ARIZA CARTAGENA
 Coordinador Grupo de Desarrollo Económico



Calle 35 N° 42-43 Centro Administrativo Edificio Páramo
Carrera 11 N. 34-52 Edificio Pasco
Computador (57-4) 6337000 Fax (57-4) 6337001
Página Web: www.bucaramanga.gov.co
Bucaramanga, Departamento de Santander, Colombia

Corte a 30 de Dic / 2016
(Handwritten signature)

SALUD Y AMBIENTE



ALCALDÍA DE BUCARAMANGA
 PLAN DE DESARROLLO 2016 - 2019 "EL GOBIERNO DE LAS CIUDADANAS Y LOS CIUDADANOS"
 PLAN DE ACCIÓN - SECRETARÍA DE SALUD Y AMBIENTE

AÑO 2016	FECHA CORTE 30/11/2016	PLAN DE ACCIÓN										
LÍNEA ESTRATÉGICA	COMPONENTE	PROGRAMA	TIEMPO PROGRAMADO (en el año)		INDICADOR	INDICADORES			AVANCE		Rubro Pptal	
			Fecha Inicial	Fecha Terminación		META CUATRIENIO	META	LOGRO	Porcentaje de avance en tiempo	Porcentaje de avance en cumplimiento		
1 - GOBERNANZA DEMOCRÁTICA	GOBIERNO LEGAL Y EFECTIVO	UNA CIUDAD VISIBLE QUE TOMA DECISIONES INTELIGENTES	01/01/2016	31/12/2016	Número de bancos de datos y estadísticas para la gestión pública creados y mantenidos.	1	0	0 (0,3)	91%	-	0	
2 - INCLUSIÓN SOCIAL	ATENCIÓN PRIORITARIA Y FOCALIZADA A GRUPOS DE POBLACIÓN VULNERABLE	POBLACIÓN CON DISCAPACIDAD	01/01/2016	31/12/2016	Número de Planes Municipales de Discapacidad mantenidos.	1	1	1 (0,7)	91%	70%	2210273	
		COMUNIDADES LGTBI	01/01/2016	31/12/2016	Número de campañas de sensibilización social desarrolladas contra la discriminación social y para la prevención de infecciones de transmisión sexual.	4	1	1 (0,8)	91%	80%	2210233	
		VÍCTIMAS DEL CONFLICTO INTERNO ARMADO	01/01/2016	31/12/2016	Número de Planes de acción intersectoriales de entornos saludables PAIE formulados e implementados con población víctima del conflicto interno armado	1	1	0,6 0,8	91%	60%	2210917 2210244	
	LOS CAMINOS DE LA VIDA	INICIO FELIZ (PRIMERA INFANCIA)		01/01/2016	31/12/2016	Número de estrategias "Mil días de vida" implementadas y mantenidas en IPS de atención materno infantil.	1	0	0 (0)	91%	-	2210943
				01/01/2016	31/12/2016	Número de salas ERA implementadas y mantenidas en IPS públicas.	5	5	5 (3)	91%	60%	2210943
				01/01/2016	31/12/2016	Porcentaje de casos por desnutrición en la niñez con unidad de análisis.	100%	100%	100%	91%	100%	2210943
				01/01/2016	31/12/2016	Número de estrategias AIEPI e IAMM mantenidas en las IPS materno infantil.	1	1	1 (0,6)	91%	60%	2210943
		ADULTO MAYOR Y DIGNO	01/01/2016	31/12/2016	Número de consultorios rosados destinados para la atención prioritaria de mujeres adultas mayores.	6	6	0,5 0,5	91%	8%	2210289 2210244	
				01/01/2016	31/12/2016	Porcentaje de los ingresos de libre destinación destinados para la compra, preservación y mantenimiento de las cuencas y microcuencas abastecedoras	1%	1%	0,3% 0,3	91%	30%	2210204

(Handwritten note)
 Rubro Pptal

OS"



Lógica Ética & Estética
Gobierno de los Ciudadanos

RECURSOS FINANCIEROS (Miles de pesos)				
Recursos Programados	Recursos Ejecutados	Recursos Gestionados	Porcentaje de Ejecución	Nivel de Gestión
150.000	0	0	0%	-
168.750	105.750	0	63%	-
5.000	3.974	0	79%	-
363.230	259.330	0	71%	-
6.700	0	0	0%	-
6.400	3.975	0	62%	-
1.742	1.742	0	100%	-
151.884	125.409	0	83%	-
62.500	47.700	0	76%	-
2.880.204	9.480	0	0%	-

3 - SOSTENIBILIDAD AMBIENTAL

				SALUD Y AMBIENTE							
ECOSISTEMAS PARA LA VIDA	ECOSISTEMAS PARA LA VIDA	01/01/2016	31/12/2016	Número de hectáreas reforestadas y/o mantenidas para la preservación de cuencas abastecedoras de agua.	45	0	0	91%	-	-	
		01/01/2016	31/12/2016	Número de caracterizaciones bióticas (flora y fauna) realizadas en un tramo de una microcuenca.	1	0	0	91%	-	-	
GESTIÓN DEL RIESGO	REDUCCIÓN Y MITIGACIÓN DEL RIESGO DE DESASTRE	01/01/2016	31/12/2016	Porcentaje de instituciones de salud con auditoría entorno a su plan de emergencias y desastres.	100%	100%	40%	91%	40%	0	
AMBIENTE PARA LA CIUDADANÍA	IMPLEMENTACIÓN DEL PGIRS	01/01/2016	31/12/2016	Número de PGIRS mantenidos.	1	1	0,8	91%	75%	2210261	
		01/01/2016	31/12/2016	Número de sistemas de manejo y aprovechamiento de residuos sólidos vegetales en las plazas de Mercado a Cargo del Municipio implementados y mantenidos.	1	0	0	91%	-	-	
		01/01/2016	31/12/2016	Número de estrategias comunicativas realizadas que promuevan la participación ciudadana en el conocimiento de las afectaciones y riesgos ambientales que origina la minería ilegal que se desarrolla en el Páramo de Santurbán.	1	0	0	91%	-	-	
		01/01/2016	31/12/2016	Número de campañas de sensibilización y educación sobre la protección y buen cuidado de los animales desarrolladas.	1	0	0	91%	-	-	
		01/01/2016	31/12/2016	Número de mecanismos implementados de corresponsabilidad y fomento de la protección de las cuencas hídricas abastecedoras de Bucaramanga.	30	2	1,3	91%	65%	0	
		01/01/2016	31/12/2016	Número de sistemas de transformación de residuos de aceite de grasas de origen animal y/o vegetal que involucre a la ciudadanía y al sector empresarial implementadas	1	0	0	91%	-	-	
	EDUCACIÓN AMBIENTAL	01/01/2016	31/12/2016	Número de estrategias que incluyan acciones de fortalecimiento de la cultura ambiental ciudadana implementadas.	6	1	0,9	91%	90%	2210278	
	CALIDAD AMBIENTAL Y ADAPTACIÓN	CALIDAD AMBIENTAL Y ADAPTACIÓN	01/01/2016	31/12/2016	Número de observatorios ambientales implementados y mantenidos.	1	0	0	91%	-	-
			01/01/2016	31/12/2016	Porcentaje de avance del estudio que contenga la huella de carbono en la fase I y II de la Administración Municipal.	100%	0%	0%	91%	-	-

SALUD Y AMBIENTE

0	0	0	-	-
0	0	0	-	-
28.800	7.200	0	25%	-
630.471	22.663	0	4%	-
0	0	0	-	-
0	0	0	-	-
0	0	0	-	-
2.800	0	0	0%	-
0	0	0	-	-
52.000	3.740	0	7%	-
0	0	0	-	-
0	0	0	-	-

		SALUD Y AMBIENTE							
IMPLEMENTACION DEL CAMBIO CLIMÁTICO	01/01/2016	31/12/2016	Número de SIGAMs implementados.	1	1	0,9	91%	90%	2210279
	01/01/2016	31/12/2016	Número de estrategias ambientales desarrolladas en las fases I y II de la Administración Municipal.	4	1	0,8	91%	75%	2210279
ASEGURAMIENTO	01/01/2016	31/12/2016	Porcentaje de población pobre afiliada al régimen subsidiado.	100%	100%	99%	91%	99%	2210544 2210545
	01/01/2016	31/12/2016	Porcentaje de población pobre no afiliada con garantía de la prestación del servicio de salud de primer nivel de atención.	100%	100%	100%	91%	100%	2210543
	01/01/2016	31/12/2016	Porcentaje de EPS contributivas que manejan población subsidiada y EPS subsidiada con auditoría mantenida.	100%	100%	100%	91%	100%	2210544 2210289
	01/01/2016	31/12/2016	Porcentaje de IPS públicas y privadas que prestan servicios de salud a los usuarios del régimen subsidiado con auditoría mantenida.	100%	100%	100%	91%	100%	2210289
SALUD AMBIENTAL	01/01/2016	31/12/2016	Número de centros de zoonosis municipal construidos y datados.	1	0	0	91%	-	0
	01/01/2016	31/12/2016	Número de visitas a establecimientos comerciales de alto riesgo realizadas.	12.000	3.000	5.198	91%	100%	2210206 2210289
	01/01/2016	31/12/2016	Número de visitas a establecimientos comerciales de bajo riesgo realizadas.	6.000	1.500	2.993	91%	100%	2210206 2210289
	01/01/2016	31/12/2016	Número de censos de mascotas realizados en el municipio.	1	1	0,4	91%	40%	2210289
	01/01/2016	31/12/2016	Número de jornadas de vacunación de caninos y felinos realizadas.	62	2	2	91%	100%	2210206
	01/01/2016	31/12/2016	Número de esterilizaciones de caninos y felinos realizadas en el municipio.	26.000	3.000	1.084	91%	36%	2210206
VIDA SALUDABLE Y CONDICIONES NO TRANSMISIBLES	01/01/2016	31/12/2016	Número de campañas educacionales implementadas y mantenidas para prevención y manejo de enfermedades no transmisibles.	1	1	0,8	91%	80%	2210241
CONVIVENCIA SOCIAL Y SALUD MENTAL	01/01/2016	31/12/2016	Número de líneas base de eventos de causa eterna de morbilidad desagregada por edad y sexo realizadas.	1	1	0,1	91%	10%	2210220
	01/01/2016	31/12/2016	Número de estudios de carga de enfermedad por eventos no transmisibles y causa externa realizados.	1	0	0	91%	-	2210220
	01/01/2016	31/12/2016	Número de políticas públicas de salud mental nacionales implementadas y mantenidas con el acuerdo municipal 015 de 2011.	1	1	0,6	91%	60%	2210220
	01/01/2016	31/12/2016	Porcentaje de casos de violencia intrafamiliar reportados a SIVIGILA con seguimiento.	100%	100%	2%	91%	2%	2210220

SALUD Y AMBIENTE

160.700	74.977	0	47%	-
11.800	0	0	0%	-
116.886.533	96.138.364	0	82%	-
1.002.456	796.211	0	79%	-
749.379	629.150	0	84%	-
238.060	133.259	0	56%	-
0	0	0	-	-
124.204	38.664	0	31%	-
299.751	151.758	0	51%	-
74.147	4.147	0	6%	-
196.947	67.728	0	34%	-
148.293	51.772	0	35%	-
338.666	307.241	0	91%	-
7.200	1.124	0	16%	-
50.000	0	0	0%	-
158.400	125.545	0	79%	-
59.742	45.115	0	76%	-

4 - CALIDAD DE VIDA

SALUD PÚBLICA:
SALUD PARA
TODOS Y CON
TODOS

			SALUD Y AMBIENTE						
	01/01/2016	31/12/2016	Número de estudios de consumo de sustancias psicoactivas en población en edad escolar en instituciones educativas oficiales realizados.	1	0	01 0,5	91%	-	2210220
	01/01/2016	31/12/2016	Número de estrategias implementadas y mantenidas para la reducción del consumo de sustancias psicoactivas en niñas, niños, adolescentes y comunidad de mayor vulnerabilidad.	2	2	(2) 2	91%	100%	2210220
SEGURIDAD ALIMENTARIA Y NUTRICIONAL	01/01/2016	31/12/2016	Número de estrategias de seguimiento a los casos de bajo peso al nacer implementadas y mantenidas.	1	1	1 (1)	91%	100%	2210233
	01/01/2016	31/12/2016	Número de Planes de seguridad alimentaria y nutricional implementados y mantenidos.	1	1	0 0,5 +	91%	30%	2210233
	01/01/2016	31/12/2016	Número de estudios sobre alimentación y nutrición a familias de los sectores más vulnerables realizadas.	1	1	0,5 0,5 *	91%	50%	2210233
	01/01/2016	31/12/2016	Porcentaje de casos y/o brotes reportados al SIVIGILA con seguimiento.	100%	100%	100% 100%	91%	100%	2210233 2210246 2210246 2210289
SEXUALIDAD, DERECHOS SEXUALES Y REPRODUCTIVOS	01/01/2016	31/12/2016	Número de campañas educativas implementadas y mantenidas para fortalecer valores en derechos sexuales y reproductivos.	1	1	1	91%	100%	2210247
	01/01/2016	31/12/2016	Número de estrategias de servicios amigables para adolescentes y jóvenes mantenidos.	1	1	1	91%	100%	2210247
	01/01/2016	31/12/2016	Número de estrategias implementadas y mantenidas para incentivar la consulta a la totalidad de los controles prenatales requeridos.	1	1	0,3 0,3	91%	30%	2210247 2210997 2210289
VIDA SALUDABLE Y ENFERMEDADES TRANSMISIBLES	01/01/2016	31/12/2016	Porcentaje de casos de mortalidad por enfermedades transmisibles mantenidos con seguimiento.	100%	100%	40% 40%	91%	40%	2210239
	01/01/2016	31/12/2016	Número de planes de contingencia formulados y mantenidos para enfermedades transmitidas por vectores.	1	1	1	91%	100%	2212393
	01/01/2016	31/12/2016	Número de estrategias de gestión integral mantenidas para la prevención y control del dengue, chikunguya y zika.	1	1	1	91%	100%	2210239 2212398
	01/01/2016	31/12/2016	Número de vacunas aplicadas a niñas y niños menores de 5 años.	3.560.976	890.244	252.421 (141.094)	91%	16%	2210239
SALUD Y ÁMBITO LABORAL	01/01/2016	31/12/2016	Número de sectores económicos capacitados a través de las empresas sobre la cobertura de riesgos laborales.	2	1	(2) 2	91%	100%	2210242
	01/01/2016	31/12/2016	Número de sectores económicos mejorados en la cobertura de riesgos laborales.	3	0	0 0	91%	-	0

SALUD Y AMBIENTE

40.000	0	0	0%	-
127.200	121.124	0	95%	-
10.800	7.338	0	68%	-
105.400	54.583	0	52%	-
109.600	106.638	0	97%	-
641.200	441.408	0	69%	-
373.471	366.686	0	98%	-
60.871	60.871	0	100%	-
343.362	31.830	0	9%	-
238.231	122.597	0	51%	-
3.375	3.000	0	89%	-
647.812	303.291	0	47%	-
142.500	128.603	0	90%	-
54.900	22.200	0	40%	-
0	0	0	-	-

FORTALECIMIENTO DE LA AUTORIDAD SANITARIA PARA LA GESTIÓN DE LA SALUD	01/01/2016	31/12/2016	SALUD Y AMBIENTE Porcentaje de avance en la construcción de los centros de salud de la ESE ISABU.	100%	0%	0 (0%)	91%	-	2210544
	01/01/2016	31/12/2016	Número de estrategias de atención primaria en salud ampliadas y mantenidas en la totalidad de comunas y corregimientos.	1	1	0 (0)	91%	0%	2210506
	01/01/2016	31/12/2016	Número de centros de salud móviles adquiridos.	4	0	0 (0)	91%	-	0
							91%	68%	

↑ *Porcentaje de cumplimiento*

SALUD Y AMBIENTE

32.869.713	0	0	0%	-
900.000	0	0	0%	-
0	0	0	-	-
161.685.194	100.926.187	0	62%	-