



INFORME DE GESTION:  
VIGENCIA 2019  
SECRETARIA DE HACIENDA  
TESORERIA MUNICIPAL

**SECRETARÍA** de hacienda



Construcción Social,  
Transparencia y Dignidad

**IMPUESTOS MUNICIPALES**  
**PRESUPUESTADO TOTAL VS RECAUDADO**  
**VIGENCIA ACTUAL - 2019**

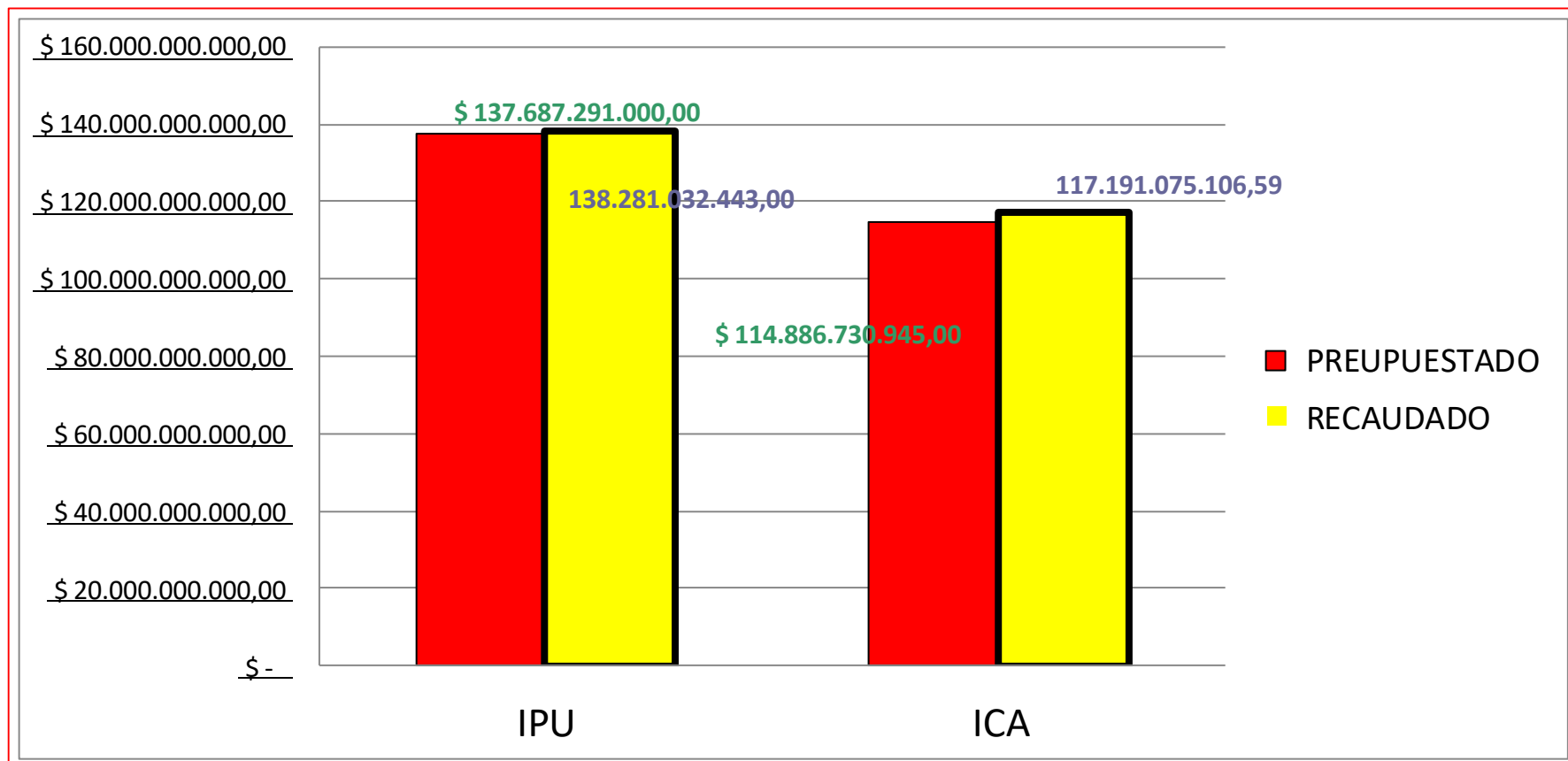
	TOTAL PRESUPUESTADO	TOTAL RECAUDADO			<u>COMPORTAMIENTO - RECAUDO</u>
		<u>BRUTO</u>	<u>DESCUENTO</u>	<u>NETO</u>	
		<u>A</u>	<u>B</u>	<u>A-B</u>	
<b>IPU</b>	137.687.291.000	178.226.713.125	39.945.680.692	138.281.032.433	100,43%
<b>ICA</b>	114.886.730.945	120.774.449.598	3.583.374.491	117.191.075.107	102,01%

# IMPUESTOS MUNICIPALES

## PRESUPUESTADO TOTAL VS RECAUDADO

### VIGENCIA ACTUAL IPU E ICA

### VIGENCIA ACTUAL - 2019



**IMPUESTOS MUNICIPALES**  
**PRESUPUESTADO TOTAL VS RECAUDADO**  
**VIGENCIA ACTUAL VIGENCIA ACTUAL - 2019**

	TOTAL PRESUPUESTADO -2019	TOTAL RECAUDADO A JUNIO 2019	<u>COMPORTAMIENTO -</u> <u>RECAUDO</u>	TOTAL PRESUPUESTADO -2018	TOTAL RECAUDADO A DICIEMBRE 2018	<u>COMPORTAMIENT</u> <u>O - RECAUDO</u>
<b>IPU</b>	137.687.291.000	138.281.032.433	100,43%	120.649.000.000	104.857.598.992	86,91%
<b>ICA</b>	114.886.730.945	117.191.075.107	102,01%	129.250.000.000	111.741.238.983	86,45%

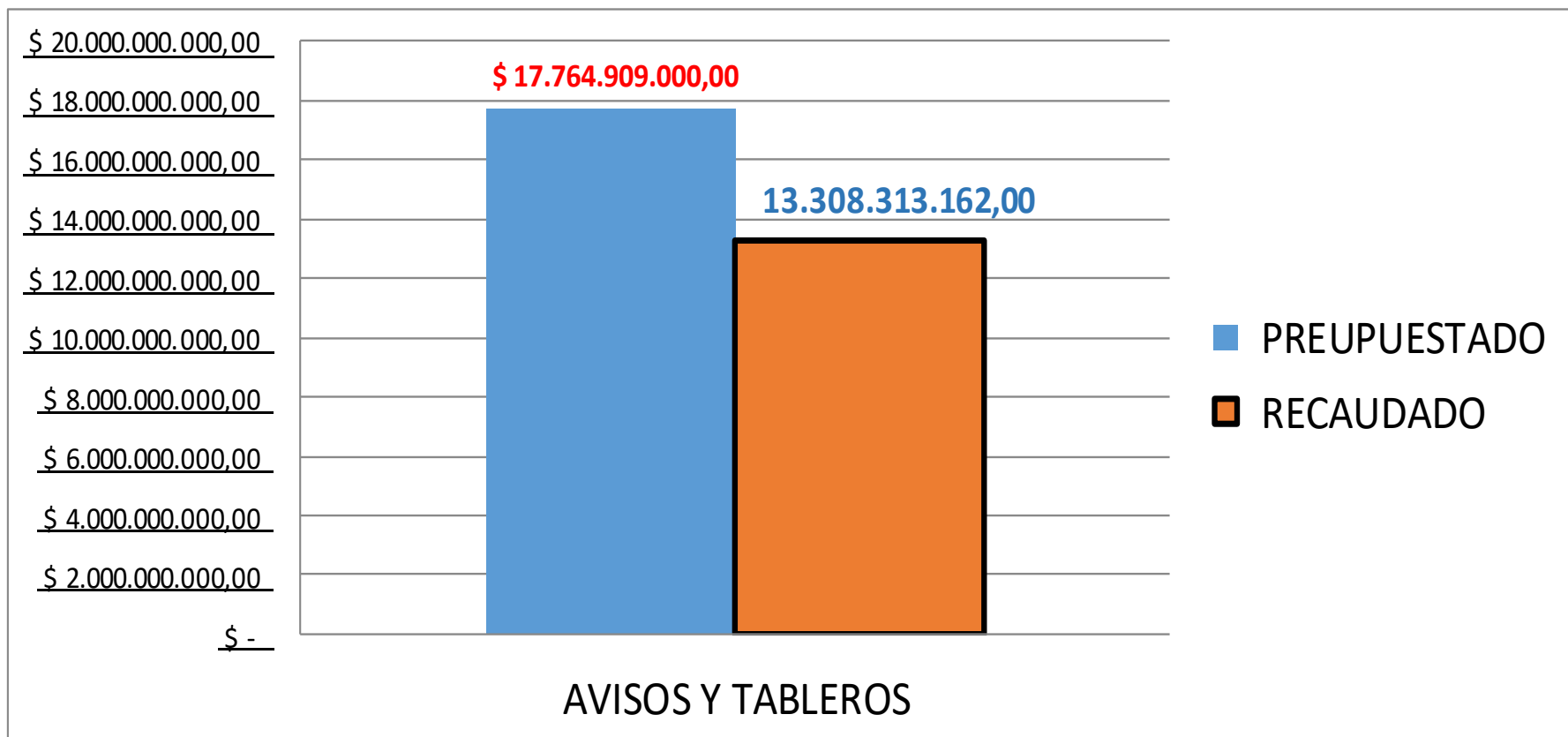
## IMPUESTOS MUNICIPALES

### PRESUPUESTADO TOTAL VS RECAUDO TOTAL AVISOS Y TABLEROS VIGENCIA ACTUAL - 2019

	TOTAL PRESUPUESTADO	TOTAL RECAUDADO			COMPORTAM IENTO - RECAUDO
		<u>BRUTO</u>	<u>DESCUENTO</u>	<u>NETO</u>	
		<u>A</u>	<u>B</u>	<u>A-B</u>	
VIGENCIA ACTUAL	\$ 17.764.909.000,00	\$ 13.308.313.162,00		\$ 13.308.313.162,00	74,91%

## IMPUESTOS MUNICIPALES

### PRESUPUESTADO TOTAL VS RECAUDO TOTAL AVISOS Y TABLEROS VIGENCIA ACTUAL - 2019



## IMPUESTOS MUNICIPALES

### PRESUPUESTADO TOTAL VS RECAUDO TOTAL AVISOS Y TABLEROS VIGENCIA ACTUAL - 2019

	TOTAL PRESUPUESTADO 2019	TOTAL RECAUDADO 30 DE JUNIO 2019 <u>NETO</u>	COMPORTAMIENTO - <u>RECAUDO</u>	TOTAL PRESUPUESTADO 2018	TOTAL RECAUDADO A 30 DE DICIEMBRE 2018 <u>NETO</u>	COMPORTAMIENTO - <u>RECAUDO</u>
VIGENCIA ACTUAL	\$ 17.764.909.000,00	\$ 13.308.313.162,00	74,91%	\$ 15.792.000.000,00	\$ 12.784.863.974,00	80,96%

**IMPUESTOS MUNICIPALES**  
**PRESUPUESTADO TOTAL VS RECAUDADO**  
**RECUPERACION DE CARTERA IPU - 2019**

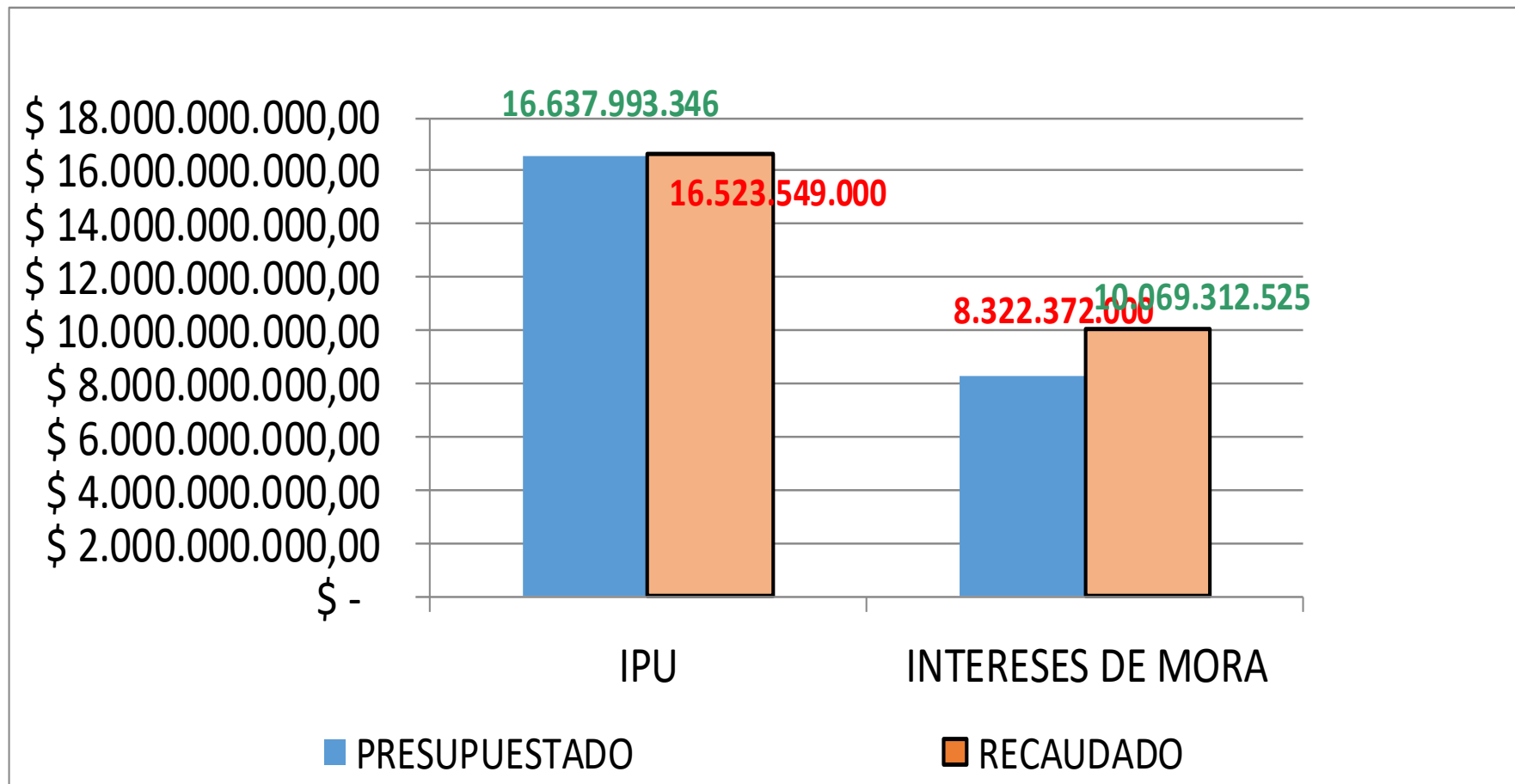
<b>IMPUESTO PREDIAL UNIFICADO</b>			
<b>CONCEPTO</b>	<b>VALOR PRESUPUESTADO (\$)</b>	<b>VALOR RECAUDO A (\$)</b>	<b>PORCENTAJE DE RECAUDO %</b>
IPU	16.523.549.000	16.637.993.346	101%
INTERESES DE MORA	8.322.372.000	10.069.312.525	121%
<b>TOTAL</b>	<b>24.845.921.000</b>	<b>26.707.305.871</b>	<b>107%</b>



# IMPUESTOS MUNICIPALES

## PRESUPUESTADO TOTAL VS RECAUDADO

### RECUPERACION DE CARTERA IPU - 2019



## IMPUESTOS MUNICIPALES

### PRESUPUESTADO TOTAL VS RECAUDADO RECUPERACION DE CARTERA IPU - 2019

IMPUESTO PREDIAL UNIFICADO A JUNIO 2019				IMPUESTO PREDIAL UNIFICADO ADICIEMBRE 2018		
CONCEPTO	VALOR PRESUPUESTADO (\$)	VALOR RECAUDO A (\$)	PORCENTAJE DE RECAUDO %	VALOR PRESUPUESTADO (\$)	VALOR RECAUDO A (\$)	PORCENTAJE DE RECAUDO %
IPU	16.523.549.000	16.637.993.346	101%	11.862.000.000	13.825.666.973	117%
INTERESES DE MORA	8.322.372.000	10.069.312.525	121%	3.000.000.000	8.263.518.215	275%
TOTAL	24.845.921.000	26.707.305.871	107%	14.862.000.000	22.089.185.188	149%

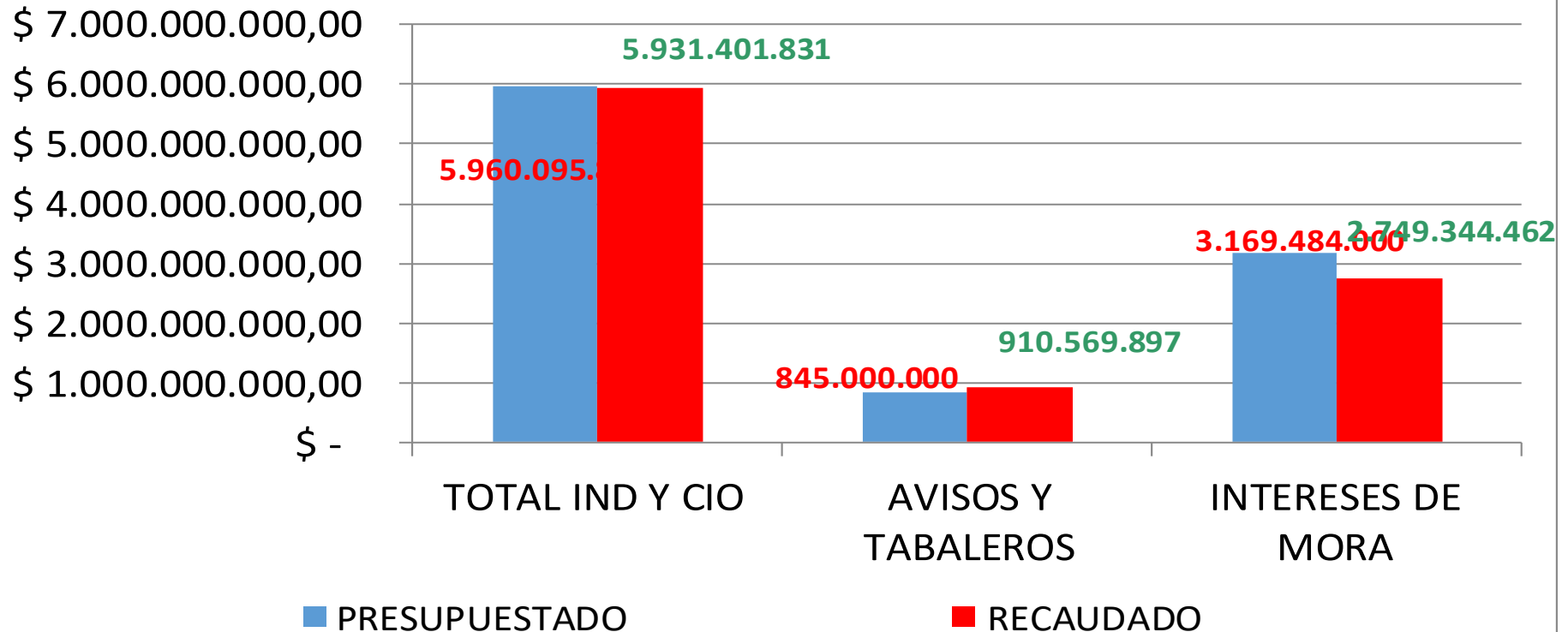
**IMPUESTOS MUNICIPALES**  
**PRESUPUESTADO TOTAL VS RECAUDADO**  
**RECUPERACION DE CARTERA ICA - 2019**

<b>IMPUESTO DE INDUSTRIA Y COMERCIO</b>			
<b>CONCEPTO</b>	<b>VALOR PRESUPUESTADO (\$)</b>	<b>REUCADO (\$)</b>	<b>PORCENTAJE DE RECAUDO %</b>
TOTAL IND Y CIO	5.960.095.819	5.931.401.831	100%
AVISOS Y TABALEROS	845.000.000	910.569.897	108%
INTERESES DE MORA	3.169.484.000	2.749.344.462	87%
TOTAL ICA	9.974.579.819	9.591.316.190	96%

# IMPUESTOS MUNICIPALES

## PRESUPUESTADO TOTAL VS RECAUDADO

### RECUPERACION DE CARTERA ICA - 2019



**IMPUESTOS MUNICIPALES**  
**PRESUPUESTADO TOTAL VS RECAUDADO**  
**RECUPERACION DE CARTERA ICA - 2019**

CONCEPTO	IMPUESTO DE INDUSTRIA Y COMERCIO A JUNIO 2019			IMPUESTO DE INDUSTRIA Y COMERCIO A DICIEMBRE 2018		
	VALOR PRESUPUESTADO (\$)	REUCADO (\$)	PORCENTAJE DE RECAUDO %	VALOR PRESUPUESTADO (\$)	REUCADO (\$)	PORCENTAJE DE RECAUDO %
TOTAL IND Y CIO	5.960.095.819	5.931.401.831	100%	7.171.000.000	6.099.937.634	85%
AVISOS Y TABALEROS	845.000.000	910.569.897	108%	1.394.000.000	1.022.557.911	73%
INTERESES DE MORA	3.169.484.000	2.749.344.462	87%	3.000.000.000	3.006.059.638	100%
TOTAL ICA	9.974.579.819	9.591.316.190	96%	11.565.000.000	10.128.555.183	88%

## COMPARATIVOS RECAUDO VIGENCIAS 2016 – 2019

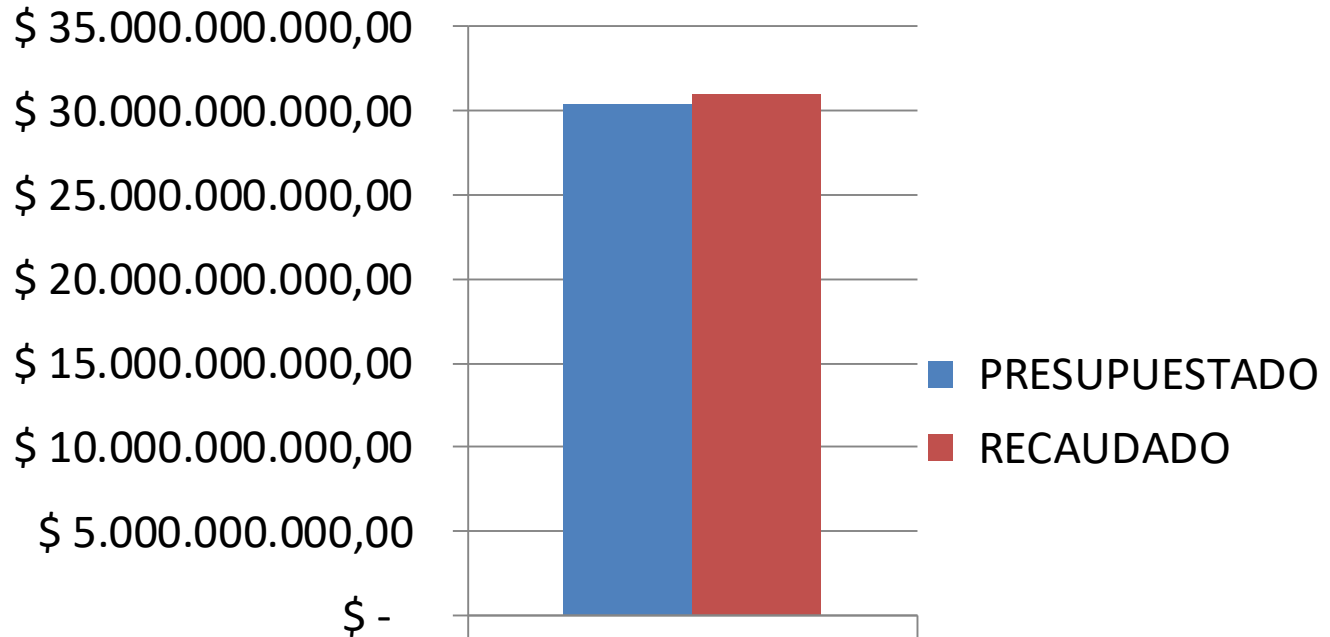
ANALISIS RECAUDO POR VIGENCIAS				
VIGENCIAS	PREDIAL VIGENCIA	PREDIAL CARTERA	INDUSTRIA VIGENCIA	INDUSTRIA CARTERA
2015	90.369.438.469	12.472.963.248	100.304.941.218	5.182.249.849
2016	96.099.458.159	9.244.328.821	105.694.164.832	4.192.517.812
2017	100.139.714.149	11.402.989.957	111.023.074.042	6.235.890.884
2018	104.857.598.992	13.825.666.973	111.741.238.983	6.099.937.634
2019	135.278.358.063	13.563.946.127	103.114.192.357	4.532.156.455

## RECAUDO DETALLADO 2019

### ANALISIS RECAUDO POR VIGENCIAS

MES	PREDIAL CARTERA	PREDIAL INTERESES	PREDIAL VIGENCIA	INDUSTRIA CARTERA	INDUSTRIA INTERESES	INDUSTRIA VIGENCIA	
ENERO	1.415.435.866	671.690.364	19.933.521.097	465.740.654	120.445.920	4.743.961.505	
FEBRERO	2.485.340.094	1.048.434.476	100.525.702.094	442.135.387	117.596.776	18.122.390.193	
MARZO	985.382.038	511.835.752	7.047.664.115	616.095.449	200.593.698	46.829.095.687	
ABRIL	936.145.563	485.974.811	1.449.372.477	287.760.397	117.902.330	4.440.455.333	
MAYO	1.860.527.068	860.133.451	2.017.663.951	685.623.492	240.112.722	3.989.296.629	
JUNIO	2.413.005.817	1.371.213.497	1.116.117.716	298.880.175	127.755.311	8.800.737.735	
JULIO	1.482.981.912	1.069.317.946	1.746.287.357	808.278.461	348.165.813	3.958.551.755	
AGOSTO	1.183.050.550	837.280.827	801.994.360	652.564.068	309.949.193	3.705.843.843	
SEPTIEMBRE	1.140.780.851	818.684.238	640.034.896	417.241.608	254.114.144	8.523.859.677	
OCTUBRE	874.133.672	711.506.350	714.656.654	603.986.502	309.997.938	4.549.914.279	
NOVIEMBRE	783.522.371	731.703.348	1.083.859.178	252.986.922	218.114.331	4.406.147.262	
DICIEMBRE	1.076.235.427	896.178.394	1.130.708.668	400.108.716	342.210.965	4.970.682.291	
<b>TOTALES</b>	<b>\$ 16.636.541.229,00</b>	<b>\$ 10.013.953.454,00</b>	<b>\$ 138.207.582.563,00</b>	<b>\$ 5.931.401.831,00</b>	<b>\$ 2.706.959.141,09</b>	<b>\$ 117.040.936.189,41</b>	
	<b>\$ 26.650.494.683</b>		<b>\$ 138.207.582.563</b>		<b>\$ 8.638.360.972</b>		<b>\$ 117.040.936.189</b>
<b>PRESUPUESTADO 2019</b>	\$ 16.523.549.000,00	\$ 8.322.372.000,00	\$ 137.687.291.000,00	5.960.095.819	\$ 1.864.017.168,00	\$ 114.886.730.945,00	
<b>PENDIENTE A COMPLETAR</b>	<b>-\$ 112.992.229,00</b>	<b>-\$ 1.691.581.454,00</b>	<b>-\$ 520.291.563,00</b>	\$ 28.693.988,00	<b>-\$ 842.941.973,09</b>	<b>-\$ 2.154.205.244,41</b>	

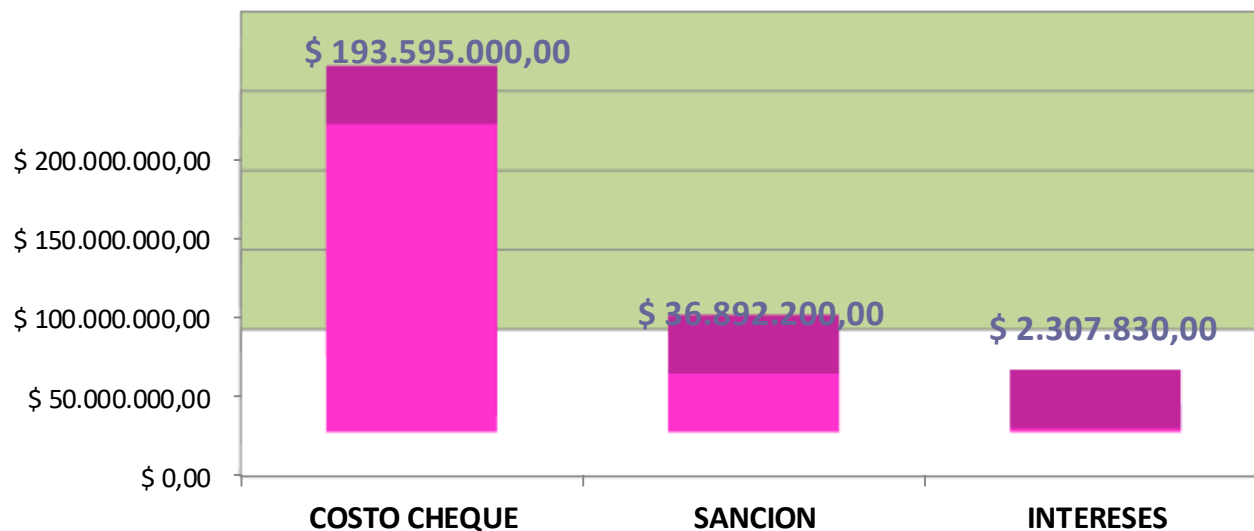
# SOBRETASA A LA GASOLINA TOTAL PRESUPUESTADO VS RECAUDO VIGENCIA ACTUAL - 2019



	SOBRETASA
■ PRESUPUESTADO	\$ 30.432.938.400,
■ RECAUDADO	\$ 31.031.670.200,



## GESTION DE COBRO CHEQUES DEVUELTOS VIGENCIA ACTUAL - 2019



TOTAL PAGOS	COSTO CHEQUE	SANCION	INTERESES	TOTAL RECAUDO
31	\$ 193.595.000	\$ 36.892.200	\$ 2.307.830,00	\$ 232.795.030

## OTRAS RENTAS RECAUDO VIGENCIA ACTUAL - 2019

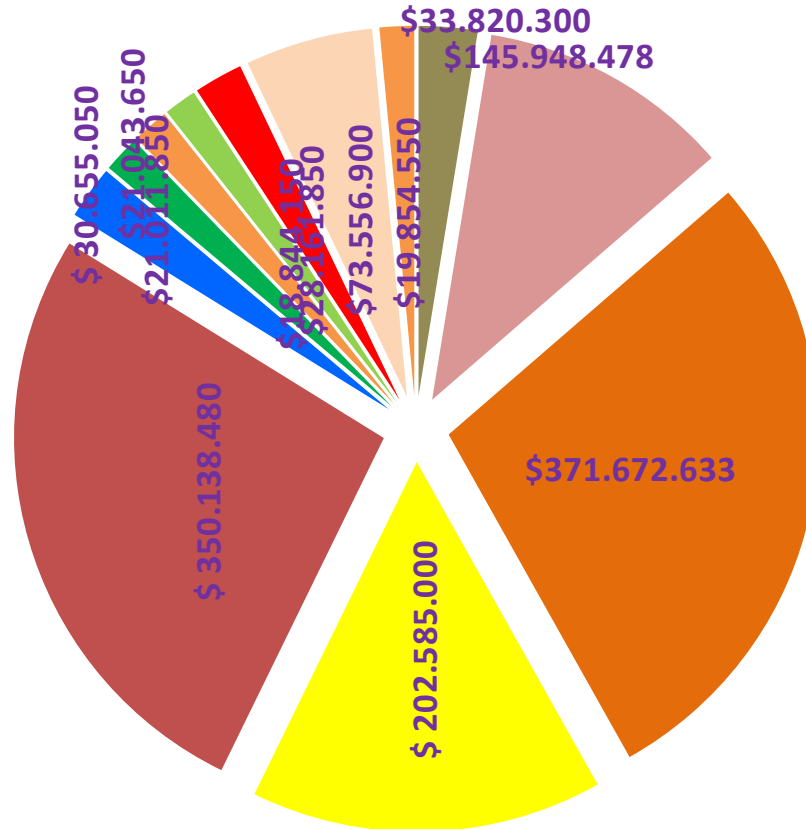
IMPUESTO	PRESUPUESTADO (\$)	RECAUDADO (\$)	%RECAUDO
DELINEACION Y URBANISMO	293.884.797	524.225.386	178%
PUBLICIDAD EXTERIOR VISUAL	483.713.000	278.135.533	58%
REGISTRO DE MARQUILLAS	1.977.600	1.339.000	68%
DEGUELLO GANADO MENOR	40.797.000	35.687.736	87%
ALUMBRADO PUBLICO	41.967.000.000	38.993.229.208	93%
ESPECTACULOS PUBLICOS	29.433.000	19.545.500	66%

**RECAUDO DE CARTERA POR MULTAS  
01 DE ENERO A 31 DE DICIEMBRE 2019**

<b>RECAUDO DE CARTERA POR MULTAS</b>	
<b>MES</b>	<b>2019</b>
ENERO	\$ 33.820.300
FEBRERO	\$ 145.948.478
MARZO	\$ 371.672.633
ABRIL	\$ 202.585.000
MAYO	\$ 350.138.480
JUNIO	\$ 30.655.050
JULIO	\$ 21.043.650
AGOSTO	\$ 21.011.850
SEPTIEMBRE	\$ 18.844.150
OCTUBRE	\$ 28.161.850
NOVIEMBRE	\$ 73.556.900
DICIEMBRE	\$ 19.854.550
<b>TOTAL</b>	<b>\$ 1.317.292.891</b>

# RECAUDO DE CARTERA POR MULTAS 01 DE ENERO A 31 DE DICIEMBRE 2019

- ENERO
- FEBRERO
- MARZO
- ABRIL
- MAYO
- JUNIO
- JULIO
- AGOSTO
- SEPTIEMBRE
- OCTUBRE
- NOVIEMBRE
- DICIEMBRE



# CUENTAS POR PAGAR A 31 DE DICIEMBRE DE 2019

CONCEPTO	VALORES
Pasivos Exigibles Año-2015	\$ 76.099.429,00
Pasivos Exigibles Año-2016	\$ 475.000,00
Pasivos Exigibles año-2017	\$ 23.626.786,00
Cuentas por Pagar-2018	\$ 217.888.977,00
Cuentas por Pagar 2019	\$ 4.586.434.545,00
Recursos Fondo Ambiental	\$ 21.434.642,00
Fondo de Protección al Consumidor	\$ 438.991,00
Recursos Fondo Educativo Municipal	\$ 53.707.910,00
Recursos Instituto Deporte Municipal	\$ 128.000,00
Recursos Area Metropolitana sobretasa 2x1000	\$ 4.426.975,00
Recursos Area Metropolitana sobretasa Avaluo Catastral	\$ 2.029.636,00
Recursos Sobretasa Ambiental	\$ 2.229.295.659,00
Recursos Sobretasa Bomberil	\$ 264.739.650,00
Retencion en la Fuente, Reteica y Estampillas diciembre-2019	\$ 8.439.478.891,00
<b>TOTAL COMPROMISOS PENDIENTES A 31 de DICIEMBRE de 2019</b>	<b>\$ 15.920.205.091,00</b>